

The top corners of the page feature decorative geometric patterns. On the left, there is a vertical column of four squares, each with a smaller square inside. On the right, there is a more complex arrangement of squares and rectangles, some overlapping, creating a grid-like pattern.

CCOO

Cuentas anuales 2016

The bottom corners of the page feature decorative geometric patterns. On the left, there is a large, stylized 'C' shape. On the right, there is a vertical column of three squares, each with a smaller square inside. In the center, there are several horizontal and vertical lines forming a grid-like pattern.

C

ON

N

U

O

INFORME DE AUDITORÍA INDEPENDIENTE DE CUENTAS ANUALES

**Al Consejo Confederal de la
CONFEDERACIÓN SINDICAL DE COMISIONES OBRERAS
(por encargo de la Comisión Ejecutiva Confederal):**

Informe sobre las cuentas anuales

Hemos auditado las cuentas anuales adjuntas de la **CONFEDERACIÓN SINDICAL DE COMISIONES OBRERAS**, que comprenden el balance a 31 de diciembre de 2016, la cuenta de pérdidas y ganancias, el estado de cambios en el patrimonio neto, el estado de flujos de efectivo y la memoria correspondientes al ejercicio anual terminado en dicha fecha.

Responsabilidad de los Administradores en relación con las cuentas anuales

La Comisión Ejecutiva es la responsable de formular las cuentas anuales adjuntas, de forma que expresen la imagen fiel del patrimonio, de la situación financiera y de los resultados de la **CONFEDERACIÓN SINDICAL DE COMISIONES OBRERAS**, de conformidad con el marco normativo de información financiera aplicable a la entidad en España, que se identifica en la nota 2 de la memoria adjunta, y del control interno que consideren necesario para permitir la preparación de cuentas anuales libres de incorrección material, debida a fraude o error.

Responsabilidad del auditor

Nuestra responsabilidad es expresar una opinión sobre las cuentas anuales adjuntas basada en nuestra auditoría. Hemos llevado a cabo nuestra auditoría de conformidad con la normativa reguladora de la auditoría de cuentas vigente en España. Dicha normativa exige que cumplamos los requerimientos de ética, así como que planifiquemos y ejecutemos la auditoría con el fin de obtener una seguridad razonable de que las cuentas anuales están libres de incorrecciones materiales.

Una auditoría requiere la aplicación de procedimientos para obtener evidencia de auditoría sobre los importes y la información revelada en las cuentas anuales. Los procedimientos seleccionados dependen del juicio del auditor, incluida la valoración de los riesgos de incorrección material en las cuentas anuales, debida a fraude o error. Al efectuar dichas valoraciones del riesgo, el auditor tiene en cuenta el control interno relevante para la formulación por parte de la entidad de las cuentas anuales, con el fin de diseñar los procedimientos de auditoría que sean adecuados en función de las circunstancias, y no con la finalidad de expresar una opinión sobre la eficacia del control interno de la entidad. Una auditoría también incluye la evaluación de la adecuación de las políticas contables aplicadas y de la razonabilidad de las estimaciones contables realizadas por la dirección, así como la evaluación de la presentación de las cuentas anuales tomadas en su conjunto.

Consideramos que la evidencia de auditoría que hemos obtenido proporciona una base suficiente y adecuada para nuestra opinión de auditoría con salvedades.



Fundamento de la opinión con salvedades

Tal como se indica en la nota 7 de la memoria adjunta, la Confederación Sindical de Comisiones Obreras dispone de inmuebles cuyos derechos de uso han sido cedidos, de forma gratuita, en virtud de la Ley 4/1986, de Cesión de Bienes del Patrimonio Sindical Acumulado. De acuerdo con el marco normativo de información financiera vigente, estos derechos valorados a su valor razonable en el momento de la cesión menos la depreciación efectiva producida, deberían formar parte de los epígrafes aplicables del balance adjunto "Inmovilizado Intangible" o "Inmovilizado Material" y "Patrimonio Neto", no siendo posible la obtención de un valor razonable de los mismos al 31 de diciembre de 2016. Nuestra opinión de auditoría del ejercicio 2015 ya incluyó una limitación al alcance por la falta de registro contable de estos activos, al no disponer la Confederación de la valoración de los mismos, situación que se mantiene al 31 de diciembre de 2016.

Opinión con salvedades

En nuestra opinión, excepto por los posibles efectos del hecho descrito en el párrafo de "Fundamento de la opinión con salvedades", las cuentas anuales adjuntas expresan, en todos los aspectos significativos, la imagen fiel del patrimonio y de la situación financiera de la **CONFEDERACIÓN SINDICAL DE COMISIONES OBRERAS** al 31 de diciembre de 2016, así como de los resultados de sus operaciones y de sus flujos de efectivo correspondientes al ejercicio terminado en dicha fecha, de conformidad con el marco normativo de información financiera que resulta de aplicación y, en particular, con los principios y criterios contables contenidos en el mismo.

GESCONTROL AUDITORES, S.A.
(Inscrita en el Registro Oficial de Auditores
de Cuentas con el N° S0781)



Juan Ríos Urbaneja

28 de junio de 2017


CONFEDERACIÓN SINDICAL DE COMISIONES OBRERAS



CUENTAS ANUALES

Forman una unidad los documentos siguientes:

- **Balance** correspondiente al ejercicio anual terminado el 31 de diciembre de 2016 y 2015.
- **Cuentas de Pérdidas y Ganancias** correspondiente al ejercicio anual terminado el 31 de diciembre de 2016 y 2015.
- **Memoria** correspondiente al ejercicio anual terminado el 31 de diciembre de 2016.
- **Estado de Cambios en el Patrimonio Neto** correspondiente al ejercicio terminado el 31 de diciembre de 2016 y 2015.
- **Estado de Flujos de Efectivo** correspondiente al ejercicio terminado el 31 de diciembre de 2016 y 2015.



A handwritten signature in black ink, appearing to be a stylized 'M' or similar character.A handwritten signature in black ink, consisting of a large, stylized initial followed by a smaller signature.




**BALANCE
AL
31 DE DICIEMBRE DE 2016**



A simple handwritten signature consisting of a vertical line with a small horizontal tick mark near the top.A handwritten signature in cursive, starting with a large loop and ending with a horizontal stroke.A handwritten signature in cursive, featuring a large loop and a horizontal stroke.

ACTIVO	Notas de la Memoria	2016	2015
A) ACTIVO NO CORRIENTE		26.425.686,18	27.415.813,56
I. Inmovilizado intangible	4.1-7	14.683,46	36.824,54
3. Patentes, licencias, marcas y similares	4.1-7	1.624,55	4.048,57
5. Aplicaciones Informáticas.	4.1-7	13.058,91	32.775,97
III. Inmovilizado Material.	4.2-5	4.884.878,91	3.829.346,14
1. Terrenos y Construcciones.	4.2-5	4.285.215,62	3.251.197,10
2. Instalaciones técnicas y otro inmovilizado material.	4.2-5	599.663,29	578.149,04
IV. Inversiones inmobiliarias.	4.3-6	3.373.355,66	4.468.741,75
1. Terrenos.	4.3-6	2.127.828,57	2.643.394,26
2. Construcciones.	4.3-6	1.245.527,09	1.825.347,49
V. Inversiones en organizaciones internas a largo plazo.	4.6-4.13-9-18	10.761.188,69	11.255.337,03
1. Instrumentos de patrimonio.	4.6-4.13-9-18	7.276.909,44	8.188.163,99
3. Créditos a organizaciones confederadas.	4.6-4.13-9-18	3.484.279,25	3.067.173,04
VI. Inversiones financieras a largo plazo.	4.6-9	7.334.408,33	7.767.651,92
1. Instrumentos de patrimonio.	4.6-9	480.800,00	480.800,00
3. Valores representativos de deuda	4.6-9	6.695.613,67	6.626.965,26
5. Otros activos financieros.	4.6-9	157.994,66	659.886,66
VII. Activos por impuesto diferido.	9/12	57.171,13	57.912,18
B) ACTIVO CORRIENTE		39.852.723,65	38.083.778,19
II. Anticipo de acreedores.	4.6-9	8.860,78	21.587,08
III. Deudores comerciales y otras cuentas a cobrar.	4.6-4.8-4.11-4.13-9-11-15-18	2.473.801,58	2.547.336,47
1. Clientes por ventas y prestaciones de servicios.	4.6-9	6.616,76	6.341,04
<i>b) Clientes por ventas y prestaciones de servicios a corto plazo.</i>	4.6-9	6.616,76	6.341,04
2. Deudores de organizaciones internas.	4.6-4.13-9-18	1.809.864,41	1.504.267,49
2.1. Entidades propias deudoras.	4.6-4.13-9-18	439.142,43	54.423,96
2.2. Organizaciones confederadas deudoras.	4.6-4.13-9-18	1.370.721,98	1.449.843,53
3. Deudores varios.	4.6-9	87,82	5.225,32
4. Personal.	4.11-9	5.316,52	15.351,60
5. Activos por impuesto corriente.	4.8-9-11	132.187,75	106.853,60
6. Otros créditos con las Administraciones Públicas.	4.12-9-11-15	519.728,32	909.297,42
IV. Inversiones en organizaciones internas a corto plazo.	4.6-4.13-9-18	685.331,69	1.382.647,89
2. Créditos a entidades propias.	4.6-4.13-9-18	0,00	0,00
3. Créditos a organizaciones confederadas.	4.6-4.13-9-18	685.331,69	1.382.647,89



ACTIVO	Notas de la Memoria	2016	2015
V. Inversiones financieras a corto plazo.	4.6-9	1.454.885,57	956.735,57
5. Otros activos financieros.	4.6-9	1.454.885,57	956.735,57
VI. Periodificación a corto plazo.	12	104.151,07	112.707,24
VII. Efectivo y otros activos líquidos equivalentes.	4.6	35.125.692,96	33.062.763,94
1. Tesorería.	4.6	21.325.692,96	19.262.763,94
2. Otros activos líquidos equivalentes.	4.6	13.800.000,00	13.800.000,00
TOTAL ACTIVO (A + B)		66.278.409,83	65.499.591,75

✓

[Handwritten signature]

[Handwritten signature]

[Handwritten signature]

[Handwritten mark]

[Handwritten signature]

PATRIMONIO NETO Y PASIVO	Notas de la Memoria	2016	2015
A) PATRIMONIO NETO		49.000.584,66	47.288.945,62
A-1) Fondos propios	3-9.4	48.425.083,83	46.764.931,08
I. Fondo Social.	3-9.4	11.672.655,94	11.672.655,94
II. Reservas.	3-9.4	33.814.069,11	32.788.831,81
2. Otras Reservas.	3-9.4	33.814.069,11	32.788.831,81
III. Excedentes de ejercicios anteriores.	3-9.4	1.191.266,43	1.112.176,90
1. Remanente.	3-9.4	1.191.266,43	1.112.176,90
IV. Excedentes del ejercicio.	3-9.4	1.747.092,35	1.191.266,43
A-2) Ajustes por cambios de valor.		575.500,83	524.014,54
I. Activos financieros disponibles para la venta.	4.6-9-11	575.500,83	524.014,54
B) PASIVO NO CORRIENTE		7.301.813,76	6.647.063,05
I. Provisiones a largo plazo.	2.3-4.10-13	7.019.539,46	6.380.450,87
4. Otras provisiones.	2.3-4.10-13	7.019.539,46	6.380.450,87
b) Provisiones para otros riesgos.	2.3-4.10-13	332.589,80	332.589,80
c) Provisiones para responsabilidades.	2.3-4.10-13	482.146,79	666.692,32
d) Provisiones para actividades sindicales plurianuales.	2.3-4.10-13	1.000.000,00	750.000,00
f) Otras provisiones	2.3-4.10-13	5.204.802,87	4.631.168,75
II. Deudas a largo plazo.	4.6-9	90.440,65	91.940,65
5. Otros pasivos financieros.	4.6-9	90.440,65	91.940,65
IV. Pasivos por impuesto diferido.	4.8-9-11	191.833,65	174.671,53
C. PASIVO CORRIENTE		9.976.011,41	11.563.583,08
II. Provisiones a corto plazo.	14	5.262.053,84	5.261.542,97
III. Deudas a corto plazo.	2.5-4.6-9-15	317.488,18	278.245,26
2. Deudas con entidades de crédito.	4.6-9	4.691,97	4.116,29
5. Otros pasivos financieros.	2.5-4.6-9-15	312.796,21	274.128,97
IV. Deudas con organizaciones internas a corto plazo.	4.6-4.13-9-18	3.711.894,11	5.232.489,80
1. Deudas con entidades propias.	4.6-4.13-9-18	10.273,48	515.782,68
2. Deudas con organizaciones confederadas.	4.6-4.13-9-18	3.701.620,63	4.716.707,12
VI. Acreedores comerciales y otras cuentas a pagar.	4.6-4.8-4.11-9-11	684.575,28	791.305,05
3. Acreedores varios.	4.6-9	110.767,66	245.744,24
b) Acreedores varios a corto plazo.	4.6-9	110.767,66	245.744,24
4. Personal (remuneraciones pendientes de pago)	4.11-9	3.661,26	2.047,44
6. Otras deudas con las Administraciones Públicas.	4.12-9-11-15	566.976,36	541.958,37
7. Anticipos recibidos por pedidos.	4.6-9	3.170,00	1.555,00
TOTAL PATRIMONIO NETO Y PASIVO (A + B + C)		66.278.409,83	65.499.591,75



A handwritten signature in black ink, appearing to be the name 'M'.

A handwritten signature in black ink, appearing to be the name 'R'.

A handwritten signature in black ink, appearing to be the name 'S'.

A handwritten signature in black ink, located on the right side of the page.A second handwritten signature in black ink, located on the right side of the page.A third handwritten signature in black ink, located on the right side of the page.

**CUENTA DE PÉRDIDAS Y
GANANCIAS AL
31 DE DICIEMBRE DE 2016**




A handwritten signature in black ink, appearing to be a stylized 'F' or similar character.

A handwritten signature in black ink, appearing to be a stylized 'A' or similar character.

A handwritten signature in black ink, appearing to be a stylized 'A' or similar character.

	Notas de la Memoria	2016	2015
A) OPERACIONES CONTINUADAS			
1. Ingresos de la organización por la actividad propia.	2.3-2.5-4.9-4.12-15	17.223.673,62	17.814.098,57
a) Cuotas de afiliados.	4.9	12.535.930,91	12.689.645,05
b) Recuperación de gastos	4.9-18	529.049,16	127.981,85
e) Subvenciones oficiales finalistas.	2.3-2.5-4.9-4.12-15	4.302.339,81	4.745.406,64
f) Donaciones y legados imputados al resultado del ejercicio.	2.5-4.9-4.12-15	1.047,95	1.489,49
h) Otros ingresos.	4.9	295.485,17	287.437,37
i) Reintegro de subvenciones, donaciones y legados.	4.9-13	-440.179,38	-37.861,83
2. Ayudas monetarias y otros.	4.9	-410.664,99	-460.140,00
a) Ayudas monetarias.	4.9	-410.664,99	-460.140,00
3. Prestaciones de servicios.	4.9	93.090,66	105.766,70
a) Ingresos de Asesoría Jurídica.	4.9	64.313,51	51.987,77
b) Otros ingresos por prestación de servicios.	4.9	28.777,15	53.778,93
5. Otros ingresos de explotación.	4.9	2.041.141,30	2.155.169,06
a) Ingresos accesorios y otros de gestión corriente.	4.9-6-8	218.399,14	231.978,63
c) Ingresos por operaciones internas.	4.9-4.13-6-8	1.822.742,16	1.923.190,43
6. Gastos de personal.	4.9-4.11-12	-7.982.517,56	-8.027.808,32
a) Sueldos, salarios y asimilados.	4.9-4.11-12	-6.255.123,72	-6.289.559,54
b) Cargas sociales.	4.9-4.11-12	-1.727.393,84	-1.738.248,78
7. Otros gastos de explotación.	4.9-4.13-6-11-13-18	-11.071.363,87	-12.972.586,96
a) Servicios exteriores.	4.9-6-13	-4.696.054,54	-4.543.547,69
b) Tributos.	4.9-11	-49.042,51	-50.024,69
c) Pérdidas, deterioro y variación de provisiones por operaciones comerciales.	9.2.	241,82	-500.000,00
e) Otros gastos de gestión corriente.	4.9	-127.091,84	-2.761,15
f) Cotizaciones internacionales.	4.9	-379.821,00	-372.563,00
g) Gastos por operaciones internas.	4.9-4.13-18	-5.819.595,80	-7.503.690,43
8. Amortización del inmovilizado.	4.1-4.2-5-6-7	-256.617,47	-231.300,24
10. Excesos de provisiones.	2.3-4.10-13	198.531,64	454.416,66



	Notas de la Memoria	2016	2015
11. Deterioro y resultado por enajenaciones del inmovilizado.	5	-10,91	0,00
b) Resultados por enajenaciones y otras	5	-10,91	0,00
12. Otros resultados.	12	20.643,40	172.075,48
a) Otros resultados	12	20.643,40	172.075,48
A.1) RESULTADO DE EXPLOTACIÓN (1+2+3+4+5+6+7+8+9+10+11+12)		-144.094,18	-990.309,05
13. Ingresos financieros.	9	2.788.323,93	2.897.003,56
a) De participaciones en instrumentos de patrimonio.	4.6-9	2.598.160,74	2.641.558,06
a 1) En organizaciones internas.	4.6-9	2.598.160,74	2.641.558,06
b) De valores negociables y de créditos del activo inmovilizado.	4.6-9	190.163,19	255.445,50
b 1) De organizaciones internas.	4.6-9	174.424,79	202.884,38
b 2) De terceros.	4.6-9	15.738,40	52.561,12
14. Gastos financieros.	4.6	-3.161,32	-8.390,63
b) Por deudas con terceros.	4.6	-3.161,32	-8.390,63
15. Variación de valor razonable en instrumentos financieros.	4.6	0,00	100.557,19
b) Imputación al resultado del ejercicio por activos financieros disponibles para la venta.	4.6	0,00	100.557,19
16. Diferencias de cambio.	4.7-10	40,89	0,76
17. Deterioro y resultado por enajenaciones de instrumentos financieros.	4.6-9	-886.202,41	-752.249,10
a) Deterioros y pérdidas.	4.6-9	-886.202,41	-752.249,10
A.2) RESULTADO FINANCIERO (13+14+15+16+17)		1.899.001,09	2.236.921,78
A.3) RESULTADO ANTES DE IMPUESTOS (A.1+A.2)		1.754.906,91	1.246.612,73
18. Impuestos sobre beneficios.	4.8-11	-7.814,56	-55.346,30
A.4) RESULTADO DEL EJERCICIO PROCEDENTE DE OPERACIONES CONTINUADAS (A.3+18)		1.747.092,35	1.191.266,43
A.5) RESULTADO DEL EJERCICIO (A.4+19)		1.747.092,35	1.191.266,43



MEMORIA 2016

Three handwritten signatures in black ink are located on the right side of the page. The top signature is a simple, stylized mark. The middle signature is more complex, with a large loop. The bottom signature is also complex, with multiple loops and a long tail.



A small, handwritten signature in black ink, possibly representing the initials 'M'.

A larger, more complex handwritten signature in black ink, possibly representing the initials 'D' or 'R'.

A large, stylized handwritten signature in black ink, possibly representing the initials 'A' or 'B'.

ÍNDICE

1.- ACTIVIDAD DE LA ORGANIZACIÓN.....	20	
2.- BASE DE PRESENTACION DE LAS CUENTAS	21	
2.1 Imagen fiel.....	21	
2.2 Principios contables no obligatorios aplicados.....	21	
2.3 Aspectos críticos de la valoración y estimación incertidumbres... 	21	
2.4 Comparación de la información	22	
2.5 Cambios de criterios contables	22	
2.6 Corrección de errores.....	23	
3.- APLICACIÓN DE RESULTADOS	23	
4.- NORMAS DE REGISTRO Y VALORACIÓN	25	
4.1 Inmovilizado intangible	25	
4.2 Inmovilizado material	25	
4.3 Calificación de terrenos y construcciones como inversión.....	26	
4.4 Arrendamientos	26	
4.5 Permutas	27	
4.6 Instrumentos financieros.....	27	
4.7 Transacciones en moneda extranjera.....	30	
4.8 Impuesto de Sociedades	31	
4.9 Ingresos y gastos.....	31	
4.10 Provisiones y contingencias	32	
4.11 Criterios para registro y valoración de gastos de personal	33	
4.12 Subvenciones, donaciones y legados.....	33	
4.13 Criterios para transacciones entre partes vinculadas	34	
4.14 Activos no corrientes mantenidos para la venta.....	35	
5.- INMOVILIZADO MATERIAL	36	
5.1 Análisis del movimiento.....	36	
5.2 Información.....	40	

Handwritten signatures and initials in black and blue ink, including a large signature at the bottom right that appears to read "Luis".

6.- INVERSIONES INMOBILIARIAS	41
6.1 Movimientos	41
6.2 Otra información	42
7.- INMOVILIZADO INTANGIBLE	43
7.1 Información	43
7.1.1 Derecho de uso de locales cedidos.....	43
7.1.2 Sobre aplicaciones informáticas y marcas y patentes	44
7.1.3 Otra información	45
8.- ARRENDAMIENTOS.....	46
8.1 Arrendamientos inmobiliarios.....	46
8.1.1 Contratos en que la Organización es arrendadora.....	46
8.1.2 Contratos en que la Organización es arrendataria.....	47
9.- INSTRUMENTOS FINANCIEROS.....	48
9.1 Consideraciones Generales	48
9.2 Información sobre situación y resultados.....	49
9.3 Naturaleza y riesgos de instrumentos financieros	65
9.4 Fondos propios.....	65
10.- MONEDA EXTRANJERA	68
11.- SITUACION FISCAL	69
11.1 Impuesto sobre Sociedades	69
11.2 Saldo Global con las Administraciones Públicas	72
11.3 Otros tributos	72
12.- INGRESOS Y GASTOS	73
13.- PROVISIONES Y CONTINGENCIAS.....	74
14.- RETRIBUCIONES A LARGO PLAZO AL PERSONAL.....	78








15.- SUBVENCIONES, DONACIONES Y LEGADOS	78
15.1 Subvenciones finalistas	79
15.1.1 Importes concedidos en el ejercicio	79
15.1.2 Ingresos imputados en el Patrimonio Neto y deudas a corto plazo transformables en subvenciones	80
15.1.3 Importes recibidos y devoluciones	82
15.1.4 Condiciones asociadas a las subvenciones y donaciones	84
15.2 Donaciones.....	84
16.- ACTIVOS NO CORRIENTES PARA LA VENTA	85
17.- HECHOS POSTERIORES AL CIERRE	85
18.- OPERACIONES CON PARTES VINCULADAS	85
18.1 Administradores	85
18.2 Saldo con partes vinculadas.....	87
18.3.Gastos e ingresos (no financieros) con partes vinculadas.....	98
19.- OTRA INFORMACIÓN	101
19.1 Empleo	101
19.2 Honorarios de auditoría	101
20.- INFORMACIÓN SOBRE EL PERÍODO MEDIO DE PAGO A PROVEEDORES	101










1. ACTIVIDAD DE LA ORGANIZACIÓN

La Confederación Sindical de Comisiones Obreras, con CIF G28496131, y domicilio social en Madrid, C/ Fernández de la Hoz nº 12, adopta la forma jurídica de sindicato al amparo de la Ley Orgánica 11/85, de 2 de agosto, de Libertad Sindical. Como organización sindical democrática y de clase, está integrada por confederaciones o uniones de nacionalidad o región y por federaciones estatales de rama, en los que a su vez se agrupan sindicatos y federaciones regionales, secciones sindicales de empresas o centros de trabajo y da cabida a todos los trabajadores/as de España que libre y voluntariamente deciden afiliarse a ella.

Se rige por los Estatutos aprobados en su Congreso entre los días 21 y 23 de febrero de 2013.

La Confederación Sindical de Comisiones Obreras defiende los intereses profesionales, económicos, políticos y sociales de los trabajadores y trabajadoras en todos los ámbitos, orientando su actividad hacia:

- a) El ejercicio efectivo del derecho de todos los trabajadores y trabajadoras a un empleo estable y con derechos.
- b) La plena protección social de trabajadores y trabajadoras.
- c) La consecución de la igualdad entre los sexos y la lucha contra la desigualdad de la mujer en la sociedad.
- d) La mejora de las condiciones de empleo y trabajo de la población activa.
- e) La solidaridad internacional con los trabajadores y trabajadoras de todos los países.
- f) La integración social y laboral de los trabajadores y trabajadoras en general y de los colectivos sujetos a condiciones de exclusión de forma especial.
- g) La mejora de las condiciones de vida y la promoción sociocultural de los trabajadores y trabajadoras.

El ámbito territorial de la Confederación Sindical de Comisiones Obreras (en lo sucesivo CS CCOO) es el constituido por España y en el mismo desarrolla su actividad bajo los principios inspiradores del sindicalismo de la CS CCOO en aras a la consecución de sus propios fines.

La CS CCOO es una organización con una estructura orgánica y administrativa compleja, dedicada a la acción sindical en el seno de las empresas y a la defensa de los derechos de trabajadores y trabajadoras como interlocutor social.

2. BASES DE PRESENTACION DE LAS CUENTAS

2.1. Imagen fiel

Las cuentas anuales adjuntas han sido obtenidas a partir de los registros contables de la CS CCOO, presentándose de acuerdo con la legislación vigente y con las Normas del Plan General de Contabilidad contenido en el RD 1514/2007, de forma que muestran la imagen fiel del patrimonio, de la situación financiera y de los resultados de la organización, así como la veracidad de los flujos incorporados en el estado de flujos de efectivo.

Con relación a la contabilización de las subvenciones se sigue el criterio indicado en la orden EHA/733/2010.

Los estados financieros fueron elaborados bajo la hipótesis de la continuidad en el tiempo. Asimismo, excepto para la elaboración del estado de flujos de efectivo, los estados financieros fueron elaborados utilizando el principio contable del devengo.

Las cuentas anuales del ejercicio han sido formuladas por los administradores del sindicato el día 31 de marzo de 2017.

2.2. Principios contables

Principios obligatorios no aplicados

No se ha procedido al reflejo contable de los inmuebles a los que se hace referencia en la Nota 7.1.1 de la presente Memoria

Principios no obligatorios aplicados


Para la mejor consecución de la imagen fiel de las cuentas anuales, se han considerado como internas en las partidas acreedoras y deudoras del balance a todas las organizaciones sindicales de Comisiones Obreras, así como a todas las entidades relacionadas con ella por vínculos de dependencia.

2.3. Aspectos críticos de la valoración y estimación de incertidumbres

En cuentas anuales se utilizaron estimaciones para la cuantificación de algunos activos, pasivos y compromisos que figuran registrados. Las estimaciones más significativas se refieren a:

- Valoración de activos para la determinación de la existencia de deterioro.
- Vida útil de los activos materiales, intangibles y de las inversiones inmobiliarias.
- La probabilidad de ocurrencia y el importe de los pasivos contingentes.

La CS CCOO tiene justificadas ante los distintos organismos concedentes subvenciones finalistas por un importe 13.817.481,94 € pendientes de resolución definitiva, el importe a 31.12.15 ascendía a 21.122.471,28 €.



Según las liquidaciones recibidas hasta el momento en relación a estas subvenciones no se espera que, como consecuencia de lo anterior, se desprendan alteraciones significativas que afecten al resultado del ejercicio, que no estén contempladas en las cuentas anuales. La estimación de los hechos analizados se realizó en función de la mejor información disponible en la fecha de formulación de las cuentas anuales.

Una información más detallada al respecto se podrá ver en la Nota 15 de la presente Memoria.

Es necesario señalar que la crisis económica por la que ha atravesado nuestro país ha alterado profundamente el funcionamiento del Sistema de Formación Profesional para el Empleo, con las consecuencias siguientes:

- Disminución drástica de las subvenciones vinculadas a la Formación para el Empleo y en consecuencia, de la capacidad de gestión de formación por parte de la Organización y
- Reducción de la capacidad de participar en el Sistema de Formación Profesional para el Empleo de los agentes sociales y por tanto de la Organización.

A todo ello hay que añadir la situación financiera en la que se encuentran las Administraciones Públicas, que conlleva un retraso en la publicación de las convocatorias de las distintas programaciones y en los plazos de pago.

En el ejercicio 2016, la CS CCOO no ha solicitado subvenciones públicas para la ejecución de planes de formación, de ámbito estatal, dirigidos prioritariamente a las personas ocupadas.

2.4. Comparación de la información

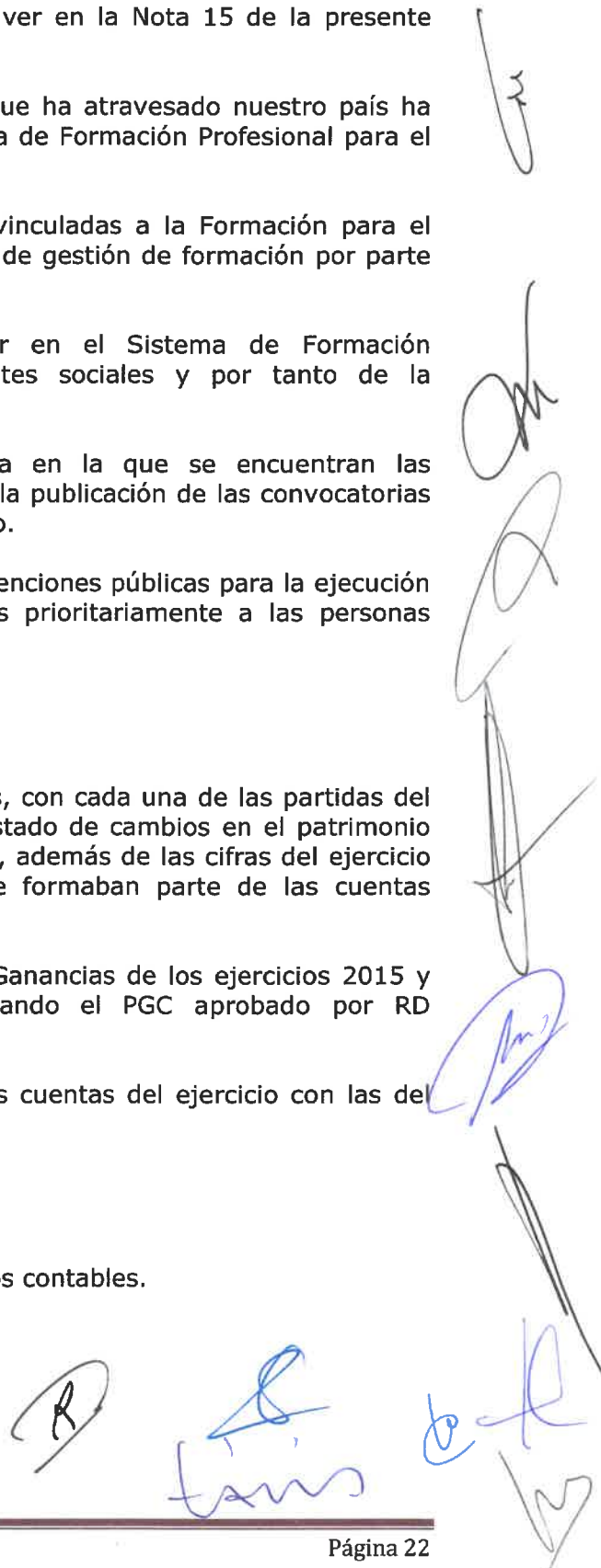
Las cuentas anuales presentan a efectos comparativos, con cada una de las partidas del balance, de la cuenta de pérdidas y ganancias, del estado de cambios en el patrimonio neto, del estado de flujos de efectivo y de la memoria, además de las cifras del ejercicio 2015, las correspondientes al ejercicio anterior, que formaban parte de las cuentas anuales del ejercicio 2015.

La estructura del Balance y la cuenta de Pérdidas y Ganancias de los ejercicios 2015 y 2016 están adaptadas al modelo confederal aplicando el PGC aprobado por RD 1514/2007.

No existen causas que impidan la comparación de las cuentas del ejercicio con las del precedente.

2.5. Cambios de criterios contables

En el ejercicio, no se han producido cambios de criterios contables.



2.6. Corrección de errores

En la elaboración de las cuentas anuales de los ejercicios 2016 y 2015 se han detectado errores correspondientes a ejercicios anteriores derivados de regularizaciones de saldos del pasado, que han representado la reexpresión del patrimonio neto al inicio del ejercicio 2016 y 2015. El efecto neto de estas correcciones ha representado una disminución del patrimonio neto a 1 de enero de 2016 en una cuantía de 86.939,60 euros (véase el estado de cambios en el patrimonio neto adjunto).

Saldo final 2015	47.288.945,62
Ajuste Inmovilizado	44.310,63
Diferencias Saldos Internos	-131.250,23
Saldo final corregido 2015	47.202.006,02

3. APLICACION DE RESULTADOS

Ejercicio 2016:

Se propondrá al Órgano de Dirección la siguiente distribución de los resultados:

Base de reparto	Importe
Saldo de la cuenta de pérdidas y ganancias	1.747.092,35
Total	1.747.092,35

Aplicación	Importe
A Remanente	1.747.092,35
Total	1.747.092,35

Así mismo, se propondrá al Órgano de Dirección la siguiente aplicación de los resultados de ejercicio anteriores:

Base de reparto	Importe
Remanente	1.191.266,43
Total	1.191.266,43

Aplicación	Importe
A reservas voluntarias	1.191.266,43
Total	1.191.266,43

[Handwritten signatures and initials on the right margin]

Dado el carácter de ingresos a cuenta, pendientes de liquidación definitiva, de los cobros realizados por la U.A.R., su resultado, excedente o deficitario, se aplica en el ejercicio siguiente a la disminución o aumento de los costes de gestión de cobro de cuotas de las distintas organizaciones.

Base de reparto	Importe
Saldo de la cuenta de pérdidas y ganancias	1.747.092,35
C.E.	1.747.092,35
U.A.R.	0,00

Ejercicio 2015:

Se propuso al Órgano de Dirección y se aplicó la siguiente distribución de los resultados:

Base de reparto	Importe
Saldo de la cuenta de pérdidas y ganancias	1.191.266,43
Total	1.191.266,43

Aplicación	Importe
A Remanente	1.191.266,43
Total	1.191.266,43


Así mismo, se propuso al Órgano de Dirección y se aplicó la siguiente aplicación de los resultados de ejercicio anteriores:

Base de reparto	Importe
Remanente	1.112.176,90
Total	1.112.176,90

Aplicación	Importe
A reservas voluntarias	1.112.176,90
Total	1.112.176,90

Dado el carácter de ingresos a cuenta, pendientes de liquidación definitiva, de los cobros realizados por la U.A.R., su resultado, excedente o deficitario, se aplica en el ejercicio siguiente a la disminución o aumento de los costes de gestión de cobro de cuotas de las distintas organizaciones.

Base de reparto	Importe
Saldo de la cuenta de pérdidas y ganancias	1.191.266,43
C.E.	1.191.266,43
U.A.R.	0,00



4. NORMAS DE REGISTRO Y VALORACION

4.1. Inmovilizado intangible

Los activos recogidos como intangibles cumplen con el requisito de identificabilidad, es decir, pueden ser vendidos, cedidos o entregados para su explotación, arrendados o intercambiados o surgen de derechos legales o contractuales.

Los principales activos incluidos en este epígrafe y los criterios de valoración utilizados son los siguientes:

Aplicaciones Informáticas

Incluye los importes satisfechos en el desarrollo de programas informáticos o los importes incurridos en la adquisición a terceros de licencias de uso de los programas. Se amortizan linealmente en un período de tres o cuatro años, en función de la vida útil de cada uno de los elementos. Deben ser objeto de corrección valorativa por deterioro al cierre del ejercicio, en su caso.

A efectos informativos, en la Nota 7 de la presente Memoria, se incorpora información sobre los locales cedidos como Patrimonio Sindical Acumulado al amparo de la Ley 11/85.

4.2. Inmovilizado material

Los bienes de inmovilizado material se encuentran valorados a su precio de adquisición o coste de producción, incluyéndose los gastos adicionales que se produzcan hasta la puesta en condiciones de funcionamiento del bien.

Los costes de renovación, ampliación o mejora de los bienes de inmovilizado material serán incorporados al activo como mayor valor del bien, en la medida que suponga un aumento de su capacidad, productividad o alargamiento de su vida útil.

Los gastos de mantenimiento y conservación se cargan a resultados en el momento en que se producen.

La amortización sigue el método lineal, distribuyendo el coste de los activos entre los años de vida útil estimada, de acuerdo con el siguiente detalle:

TIPO DE INMOVILIZADO	% AMORTIZACIÓN
Construcciones	2 % - 4%
Instalaciones Técnicas	10 % -12 %
Maquinaria	15 %
Mobiliario y Equipos de Oficina	10 % - 15 %
Equipos para Procesos Información	25 %
Elementos de Transporte	10% - 16 %
Otro inmovilizado material	25 %

En la Nota 5 de la presente Memoria, se incluyen los cuadros de movimientos y amortizaciones desglosados por conceptos e importes.

Handwritten signature in blue ink.

Vertical column of handwritten signatures and initials in blue ink on the right margin.

4.3. Calificación de terrenos y construcciones como inversión

Comprenden inmuebles adquiridos en propiedad o mediante contratos de arrendamiento financiero y que están destinados a obtener rentas, plusvalías o ambas.

Los criterios contenidos en el apartado relativo al inmovilizado material, se aplicarán a las inversiones inmobiliarias.

En la Nota 6 de la presente Memoria, se incluyen los cuadros de este apartado desglosados por conceptos e importes.

4.4. Arrendamientos

Arrendamiento financiero

Se consideran como arrendamientos financieros aquellos contratos o acuerdos en los que se deduzca que existe una transferencia sustancial de todos los riesgos y beneficios inherentes a la propiedad del activo objeto del contrato a favor de la Organización.

Inicialmente se registran en el activo de acuerdo con su naturaleza, registrándose un pasivo por el mismo importe. Dicho importe es el menor entre el valor razonable del activo arrendado y el valor actual al inicio del arrendamiento de los pagos mínimos acordados, incluyendo el pago de la opción de compra, en su caso y excluyéndose los pagos de las cuotas de carácter contingente.

Los gastos directos inherentes a la operación se consideran mayor valor del activo.

La carga financiera total se distribuye a lo largo del plazo del arrendamiento, imputándose a la cuenta de pérdidas y ganancias del ejercicio en que se devengue con un criterio financiero. Las cuotas contingentes se contabilizan como gasto del ejercicio en que se incurre en ellas.

A estos activos se les aplican los criterios de amortización, deterioro y baja que les corresponda según la naturaleza de los bienes.

Arrendamiento operativo


Por los arrendamientos clasificados en esta categoría se recogen los gastos (la Organización es la arrendataria) o ingresos (la Organización es la arrendadora), en el ejercicio en que se devengan, imputándose a la cuenta de pérdidas y ganancias.

Arrendamientos de terrenos y edificios

En este caso se recoge la información de los inmuebles en que la organización actúa como arrendadora, como en los que actúa como arrendataria.

La valoración de los flujos, en ambos casos, se realiza por el valor en el ejercicio del importe cobrado o pagado, según se ejerza de arrendador o arrendatario, establecido en los correspondientes contratos.

En los cuadros incluidos en la Nota 8 de la presente Memoria, se incorporan la totalidad de operaciones realizadas por estos conceptos, incluyendo la vigencia de los contratos y las condiciones establecidas para las eventuales prorrogas.



4.5. Permutas

En el ejercicio, no se han producido permutas.

4.6. Instrumentos financieros

Su clasificación dentro del activo corriente o del pasivo corriente está condicionada a que la baja del elemento del activo o del pasivo se vaya a producir o se presuponga que se ha de producir, dentro del plazo de un año contado a partir del cierre del ejercicio. En caso contrario, el instrumento se clasifica como activo no corriente o pasivo no corriente.

En la Nota 9 de la presente Memoria, se incluyen los cuadros de este apartado desglosados por conceptos e importes.

4.6.1. Activos financieros

Préstamos y partidas a cobrar

Incluye los préstamos por operaciones comerciales y no comerciales.

Inicialmente se valoran por su valor razonable (precio de la transacción), que equivale al valor razonable de la contraprestación entregada más los costes de transacción directamente atribuibles.

Los créditos por operaciones con vencimiento no superior a un año que no tengan fijado un tipo de interés contractual y que el efecto de no actualizar los flujos de efectivo no sea significativo, son valorados por su valor nominal.

La valoración posterior se hace por su coste amortizado, efectuándose las correcciones valorativas por deterioro de los créditos, de tal forma que el valor registrado en libros es el importe a recuperar.

Inversiones mantenidas hasta el vencimiento

Se registran aquellas inversiones que la Organización tiene la intención y capacidad de mantener hasta su fecha de vencimiento. Inicialmente, se valoran por su valor razonable. La valoración posterior se hace por su coste amortizado. En su caso, se registran los deterioros de valor.

Los intereses devengados se contabilizan en la cuenta de pérdidas y ganancias aplicando el método de tipo de interés efectivo.

Activos financieros mantenidos para negociar

Se registran aquellas inversiones que la Organización espera vender en el corto plazo.

Inicialmente, se valoran por su valor razonable. Los costes de transacción atribuibles se cargan directamente a la cuenta de pérdidas y ganancias.

Las valoraciones posteriores se hacen a valor razonable sin deducir los costes de transacción en que se hubiese incurrido en caso de enajenarse el activo.

Los cambios en el valor razonable de estos instrumentos se registran en la cuenta de pérdidas y ganancias del ejercicio.

Activos financieros registrados a valor razonable con cambios en la cuenta de pérdidas y ganancias

Se incluyen los activos financieros híbridos (instrumentos financieros que combinan un contrato principal no derivado y un derivado financiero).

La valoración de estos activos es la misma que la de los activos financieros mantenidos para negociar.

Activos financieros disponibles para la venta

Son el resto de inversiones que no se han clasificado en las categorías anteriores.

La valoración inicial es por el valor razonable (cuando se pueda determinar de manera fiable), incluidos los costes de transacción atribuibles. La valoración posterior se hace por su valor razonable sin deducir los costes de transacción en que se pudiera incurrir. Los cambios que se produzcan en el valor razonable se registran directamente en el patrimonio neto, hasta el activo cause baja del balance o se deteriore, momento en que el importe así reconocido se imputará a la cuenta de pérdidas y ganancias.

Las inversiones cuyo valor razonable no pueda determinarse con fiabilidad son valoradas al coste, menos, en su caso, las correcciones valorativas por deterioro.

Inversiones en el patrimonio de empresas del grupo, multigrupo y asociadas

Inicialmente, se valoran por el coste de adquisición que equivale al valor razonable de la contraprestación entregada más los costes de transacción directamente atribuibles.

Para las inversiones anteriores a su calificación como empresas del grupo, multigrupo o asociadas, se considera como coste de dicha inversión el valor contable que debiera tener la misma inmediatamente antes de que la empresa pase a tener esa calificación. En su caso, los ajustes valorativos previos contabilizados en el patrimonio neto, se mantienen en éste hasta que se produce un deterioro del valor.

Posteriormente, se valoran por su coste incluyendo, en su caso, el importe acumulado de las correcciones valorativas.

La corrección valorativa por deterioro se ha calculado, para estas empresas, por la diferencia entre el valor en libros y el importe recuperable, entendiéndose por importe recuperable al mayor entre su valor razonable neto de los costes de venta y el valor actual de los flujos de efectivo futuros derivados de la inversión. Salvo mejor evidencia del importe recuperable, en la estimación del deterioro se tomó en consideración el patrimonio neto de la entidad participada corregido por las plusvalías tácitas existentes a la fecha de valoración y que correspondan a elementos identificables en el balance de la participada. En el caso de que la participada participe, a su vez, en otras entidades se toma en cuenta el patrimonio neto que se desprende de las cuentas anuales consolidadas.

Efectivo y otros medios líquidos equivalentes

Se registra en este epígrafe del balance el efectivo en la caja de la entidad o depositado en bancos, los depósitos a la vista y otras inversiones a corto plazo de alta liquidez, sin



riesgos de cambios de valor y rápidamente transformables en efectivo, y que en el momento de su adquisición su vencimiento no sea superior a tres meses.

Intereses y dividendos recibidos de activos financieros

Los devengados con posterioridad al momento de la adquisición se reconocen como ingresos en la cuenta de pérdidas y ganancias.

En la valoración inicial de los activos financieros, se registran separadamente los intereses explícitos devengados y no vencidos y los dividendos acordados por el órgano competente para ello.

Los dividendos distribuidos, que procedan de resultados generados con anterioridad a la fecha de adquisición, se reconocen como menor valor contable de la inversión cuando el importe distribuido sea superior al beneficio generado por la participada desde la fecha de adquisición de la inversión.

Baja de activos financieros

En el análisis de las transferencias de activos financieros se atiende a la realidad económica y no sólo a su forma jurídica o a la denominación de los contratos.

Se dará de baja un activo financiero, o parte del mismo, cuando expiren o se hayan cedido los derechos contractuales sobre los flujos de efectivo del activo financiero y se haya transferido de manera sustancial los riesgos y beneficios inherentes a su propiedad o no haya retenido el control del mismo.

4.6.2. Pasivos financieros**Débitos y partidas a pagar**

Incluye las deudas por operaciones comerciales y no comerciales. Se valoran, inicialmente, por el valor razonable que equivale al valor razonable de la contraprestación recibida ajustado por los costes de transacción directamente atribuibles.

Posteriormente, se valoran por su coste amortizado. Los intereses devengados se contabilizan en la cuenta de pérdidas y ganancias aplicando el método del tipo de interés efectivo.


Las deudas con vencimiento no superior al año y que no tengan establecido un tipo de interés contractual, se valoran por su valor nominal cuando el efecto de no actualizar los flujos de efectivo no sea significativo.

Baja de los pasivos financieros

Básicamente, se dan de baja cuando se extingue la obligación.

En el caso de intercambio de instrumentos de deuda que no tengan condiciones sustancialmente diferentes, el pasivo original no se dará de baja del balance y el importe de las comisiones pagadas por la renegociación se registra como un ajuste del valor contable del pasivo original.

Igualmente, si existe una exposición a las variaciones del tipo de cambio que se puede producir en las diferentes divisas en las que la Organización mantiene deudas con



terceros, se realizan coberturas de este tipo de operaciones cuando son relevantes y las perspectivas de evolución del mercado así lo aconsejan.

La deuda con las entidades financieras está remunerada a tipos de interés variable. Por dicho motivo, se formalizan contratos de cobertura de riesgo de tipos de interés, básicamente, a través de contratos que limitan los tipos de interés máximos que pudiera soportar la Organización, cuando fuese necesario.

4.6.3. Fianzas entregadas y recibidas

Arrendamientos operativos

En las fianzas entregadas o recibidas, la diferencia entre el valor razonable y el importe desembolsado (cuando las fianzas son a largo plazo y no están remuneradas), se consideran como un pago o cobro anticipado por el arrendamiento y se imputa a la cuenta de pérdidas y ganancias durante el período del arrendamiento.

4.7. Transacciones en moneda extranjera

La moneda utilizada para la elaboración de las cuentas anuales de la Organización es el euro.

Las partidas monetarias que se liquidan en una moneda distinta del euro, se valoran al tipo de cambio efectivo de la fecha de la transacción. Las diferencias de cambio que se producen en el ejercicio, entre el cambio inicial al que se contabiliza y el cambio vigente en el momento del cobro o pago, se registran dentro de los resultados financieros del ejercicio en la cuenta de pérdidas y ganancias.

Al cierre del ejercicio, las partidas pendientes se valoran aplicando el tipo de cambio medio efectivo a esa fecha. Las diferencias que se originan se reconocen en la cuenta de pérdidas y ganancias del ejercicio en el que surjan.

En la Nota 10 de la presente Memoria, se incluyen los cuadros de este apartado desglosados por conceptos e importes.

4.8. Impuesto de Sociedades

El Régimen Fiscal aplicable a la Organización es el "Régimen fiscal de las Entidades parcialmente exentas", regulado en el Capítulo XV del Título VII de la Ley del Impuesto sobre Sociedades, teniendo en cuenta las modificaciones introducidas en la Ley 27/2014 del Impuesto sobre Sociedades (artículo 9).

Por ello sólo está obligada a tributar por los ingresos ajenos a su actividad principal (exenta) una vez deducidos los gastos imputables a la actividad no exenta y el porcentaje correspondiente de los gastos imputables a ambas actividades.

Su tributación está sujeta a un gravamen reducido del 25 %. En la Nota 11 de la presente Memoria, se incluye cuadro resumen del cálculo de este impuesto.

Activos y pasivos por impuesto diferido

Se registran activos o pasivos por impuesto diferido por las diferencias temporarias derivadas de la diferente valoración, contable y fiscal, atribuida a los activos, pasivos y determinados instrumentos de patrimonio de la organización, en la medida en que tengan incidencia en la carga fiscal futura.

Pasivos por impuesto diferido

En general, se reconocerán por las diferencias temporarias imponibles.

Activos por impuesto diferido

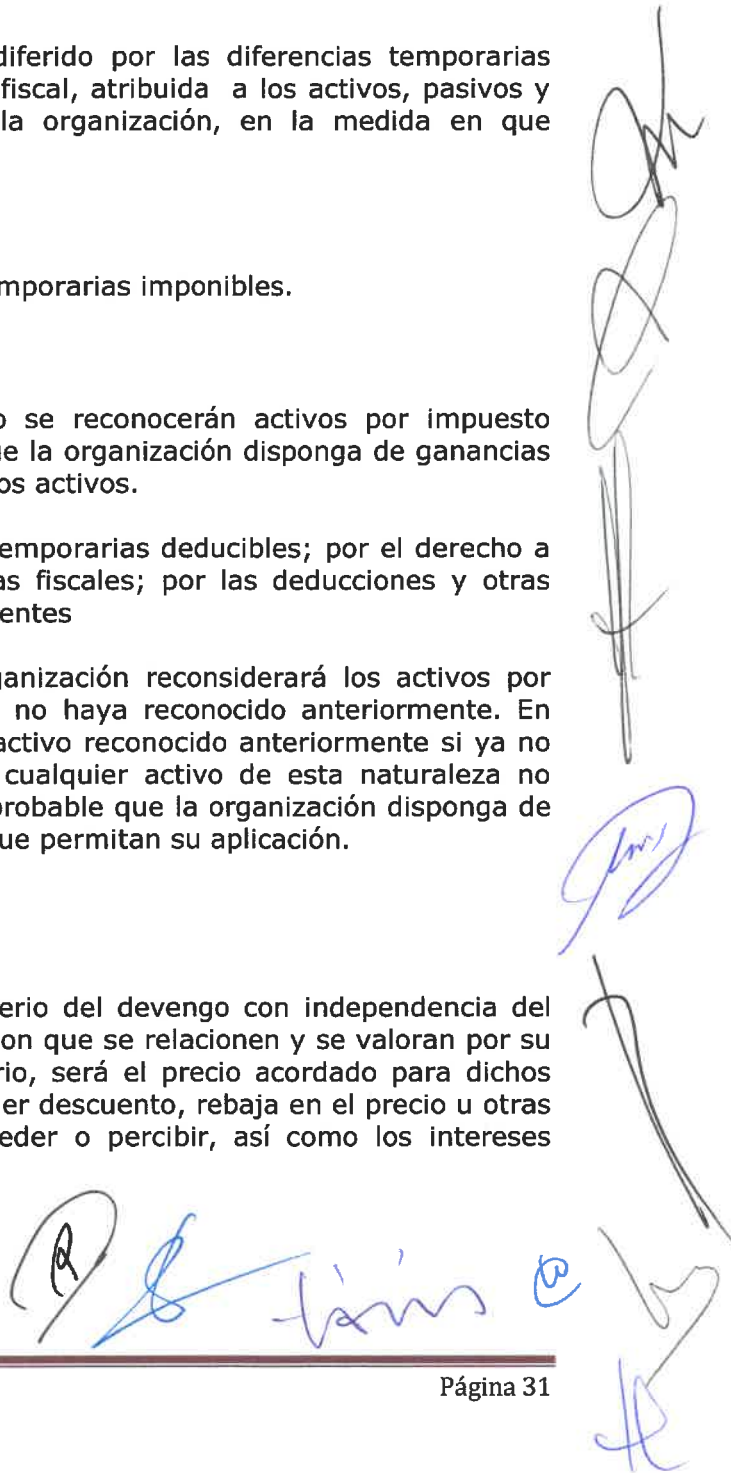
De acuerdo con el principio de prudencia sólo se reconocerán activos por impuesto diferido en la medida en que resulte probable que la organización disponga de ganancias fiscales futuras que permitan la aplicación de estos activos.

En general se reconocerán: por las diferencias temporarias deducibles; por el derecho a compensar en ejercicios posteriores las pérdidas fiscales; por las deducciones y otras ventajas fiscales no utilizadas, que queden pendientes

En la fecha de cierre de cada ejercicio, la organización reconsiderará los activos por impuestos diferidos reconocidos y aquellos que no haya reconocido anteriormente. En ese momento, la organización dará de baja un activo reconocido anteriormente si ya no resulta probable su recuperación, o registrará cualquier activo de esta naturaleza no reconocido anteriormente, siempre que resulte probable que la organización disponga de ganancias fiscales futuras en cuantía suficiente que permitan su aplicación.

4.9. Ingresos y gastos

Los ingresos y gastos se imputan según el criterio del devengo con independencia del momento en que se produce el flujo monetario con que se relacionen y se valoran por su valor razonable que, salvo evidencia en contrario, será el precio acordado para dichos bienes o servicios deducido el importe de cualquier descuento, rebaja en el precio u otras partidas similares que la empresa pueda conceder o percibir, así como los intereses incorporados al nominal de los créditos.



Los ingresos por prestaciones de servicios se reconocen en la cuenta de pérdidas y ganancias considerando el grado de realización de la prestación a la fecha de cierre del ejercicio, siempre que el resultado de la transacción pueda estimarse con fiabilidad, que la empresa espere recibir los beneficios o rendimientos económicos derivados de la transacción y que los costes incurridos puedan ser valorados con fiabilidad.

Los ingresos por ventas de bienes se reconocen en la cuenta de pérdidas y ganancias cuando se hayan transferido sustancialmente al comprador todos los riesgos y beneficios significativos inherentes a la propiedad de los bienes, el importe del ingreso y de los costes se puede valorar con fiabilidad y se espera que la Organización reciba los beneficios o rendimientos económicos derivados de la transacción.

En la Nota 12 de la presente Memoria, se incluyen los cuadros de este apartado desglosados por conceptos e importes.

4.10. Provisiones y contingencias

Se consideran provisiones a las obligaciones existentes a la fecha de cierre del balance surgidas de sucesos pasados de los que se puedan derivar perjuicios patrimoniales para la Organización, cuyo importe y momento de cancelación resultan indeterminados.

Se registran en el balance por el valor actual del importe más probable que se estima desembolsar para cancelar la obligación.

No existen compensaciones a recibir de terceros en el momento de la cancelación.

En la Nota 13 de la presente Memoria, se incluyen los cuadros de este apartado desglosados por conceptos e importes.

Provisiones por incertidumbres en la liquidación de subvenciones

En este caso se consideran las probables obligaciones de devolución a las Administraciones y Organismos concedentes, recogidas en las incertidumbres indicadas en la Nota anterior 2.3, en el que, como consecuencia de liquidaciones posteriores al cierre del ejercicio de programas subvencionados, se puedan producir obligaciones de devolución.

Para su cuantificación se valora el importe de las cantidades no aceptadas por estos conceptos en los tres últimos ejercicios, sobre el importe de las subvenciones justificadas en el mismo periodo.

Provisiones por compromiso de celebración de Congreso

La organización está obligada por sus Estatutos, elaborados al amparo de la Ley Orgánica de Libertad Sindical, a celebrar su Congreso cada cuatro años, siendo su período de actividad regular el que se produce en el período existente entre cada Congreso, entendiéndose, por tanto, que el Congreso forma parte de dicha actividad y dotándose su gasto como provisión en los cuatro años que median entre uno y otro.

Para la valoración razonable de la provisión se establece el coste del congreso inmediatamente precedente al ejercicio contable, actualizado anualmente según la inflación prevista, dividido por cuatro que son los años que median entre congresos.

Provisiones Fondos Confederales

En este epígrafe se recogen los compromisos y obligaciones de índole económica de la Confederación con el conjunto de organizaciones confederadas, surgidas como consecuencia de los acuerdos tomados en Congreso o en Consejo Confederal, para cubrir necesidades organizativas, legales o de desarrollo confederal. Su gestión es competencia de la Comisión Ejecutiva Confederal.

4.11. Criterios para registro y valoración de gastos de personal

No existen en la CS CCOO compromisos contraídos por fondos de pensiones.

Los gastos de personal se contabilizan siguiendo el principio contable del devengo.

4.12. Subvenciones, donaciones y legados

4.12.1. Subvenciones

La CS CCOO recibe anualmente subvenciones de entidades públicas para la financiación de sus actividades.

En función del origen de los fondos se distinguen:

- a) **Subvenciones Institucionales:** Son subvenciones recogidas en los Presupuestos Generales del Estado
- b) **Subvenciones No institucionales:** Subvenciones para la gestión de la formación profesional (ocupacional o continua), orientación para el empleo, programas dirigidos a la inmigración, etc.

Las subvenciones son registradas en el momento de la aceptación, siempre que exista una concesión individualizada y no existan dudas sobre su cumplimiento.

Las subvenciones, donaciones y legados (destinadas para la financiación de gastos específicos) se contabilizan inicialmente, con carácter general, como deudas a corto plazo transformables en subvenciones, en el momento de la aceptación, siempre que exista una concesión individualizada y no existan dudas sobre el cumplimiento de los requisitos que fundamentaron su concesión.

En el momento en que cumplen las condiciones de no reintegrabilidad se registran como ingreso en el Patrimonio Neto.

Se reconocen en la cuenta de pérdidas y ganancias como ingresos sobre una base sistemática y racional de forma correlacionada con los gastos derivados de la subvención, donación o legado.

Los criterios de imputación a la cuenta de Pérdidas y Ganancias son los siguientes:

- a) Cuando se concedan para compensar los déficit de explotación se imputarán como ingresos del ejercicio en el que se concedan, salvo si se destinan a financiar déficit de explotación de ejercicios futuros, en cuyo caso se imputarán en dichos ejercicios.
- b) Cuando se concedan para financiar gastos específicos, se imputarán como ingresos en el mismo ejercicio en el que se devenguen los gastos que estén financiando, siempre que éstos cumplan la condición de costes elegibles, según las bases reguladoras de las subvenciones.
- c) Cuando se concedan para adquirir inmovilizados, en proporción a la dotación a la amortización efectuada en el ejercicio.

Tal y como se indica en la Nota 2.1, se sigue el criterio establecido en la Orden EHA 733/2010.

En la Nota 15 de la presente Memoria, se incluyen los cuadros de este apartado.

4.12.2. Donaciones y legados

Las donaciones recibidas por la Organización, son de carácter no reintegrable, imputándose al resultado del ejercicio en el momento en que se reciben o tratándose de donaciones de inmovilizado en proporción a la dotación a la amortización del activo no corriente.

4.13. Criterios para transacciones entre partes vinculadas

Se describen las partes vinculadas, las principales operaciones entre ellas y los criterios de valoración, cuyo detalle se recoge en la Nota 18 de la presente Memoria.

Definición y descripción de partes vinculadas

Se consideran como partes vinculadas a las organizaciones con personalidad jurídica propia y que forman parte de la Confederación Sindical de CCOO y que se recogen como tales en el artículo 17 de sus Estatutos.

Se consideran asimismo vinculadas las fundaciones en cuyos patronatos participan mayoritariamente las organizaciones descritas con anterioridad y las empresas en las que CS CCOO o sus organizaciones disponen de una participación en su capital igual o superior al 20%, o no existiendo esta participación se ejerza una influencia significativa.

Igualmente se consideran vinculados a sus administradores que, según los Estatutos de la CS CCOO se corresponden con los miembros de su Comisión Ejecutiva.

Descripción de principales operaciones entre parte vinculadas

De acuerdo con la decisión de sus órganos de Dirección, la Confederación Sindical de CCOO tiene establecidos planes de desarrollo organizativo y solidaridad por los que subvenciona a otras organizaciones de la CS CCOO que no forman parte de su CIF.

La CS CCOO es titular de programas subvencionados por entes y administraciones públicas cuya ejecución y gestión, de acuerdo con la normativa que los regula y según los criterios de su convocatoria, concierta parcialmente con otras organizaciones de la Confederación Sindical de CCOO.

La CS CCOO ha vendido publicaciones y materiales para la formación y ha prestado servicios por éste u otros conceptos a otras organizaciones de CCOO, cuyo importe en el ejercicio se incluye en el cuadro titulado.

La CS CCOO tiene concedidos préstamos o deudas reconocidas con otras organizaciones de CCOO Asimismo otras organizaciones de CCOO, tienen concedidos préstamos o reconocidas deudas con la organización. El importe de estos préstamos y deudas y las amortizaciones correspondientes al ejercicio se incluyen en los cuadros correspondientes de las Notas 9.2 y 18 de la presente Memoria.

Se incluyen también las retribuciones percibidas por los administradores y los préstamos o anticipos contraídos por ellos en el cuadro correspondiente de la Nota 18 de la presente Memoria.

Criterios de valoración

Todas las transacciones se valoran al precio de mercado, entendido como el valor efectivo de la transacción en el momento en que se ha producido, incorporándose en el caso de los préstamos los intereses percibidos o satisfechos, según los casos.

4.14. Activos no corrientes mantenidos para la venta

Los activos no corrientes se consideran como mantenidos para la venta si su valor contable se recuperará fundamentalmente a través de su venta, en lugar de por el uso continuado en la actividad desarrollada por la entidad y siempre que se cumplan determinadas condiciones.

Las condiciones se consideran cumplidas cuando la venta sea altamente probable y el activo está disponible para la venta inmediata en su estado actual, debiendo la Dirección comprometerse a la venta a un precio adecuado, la que previsiblemente será concretada en un período no mayor al año.

Los activos clasificados como mantenidos para la venta son valorados, en el momento de clasificación en esta categoría, por el menor importe entre el importe en libros del activo y su valor razonable menos los costes de venta.

Los activos clasificados en esta categoría no se amortizan, pero deben dotarse las correcciones valorativas cuando el valor contable exceda del valor razonable menos los costes de venta.


Cuando el activo deje de cumplir los requisitos para ser clasificado en esta categoría, se reclasificará en la partida del balance que corresponda a su naturaleza valorándose por el menor importe, en la fecha en que proceda la reclasificación, entre su valor contable anterior a la calificación como activo mantenido para la venta, ajustado, si procede, por las amortizaciones y correcciones de valor que se hubiesen reconocido de no haberse clasificado como mantenido para la venta, y su importe recuperable en la fecha de decisión posterior de cambiar su clasificación en el balance.

En el caso de identificarse grupos enajenables de elementos mantenidos para la venta, se valorarán aplicando lo anteriormente indicado. En consecuencia, los activos y sus pasivos asociados que queden excluidos de su ámbito de aplicación, se valoran de acuerdo con la norma específica que les sea aplicable. Una vez efectuada esta valoración, el grupo de elementos de forma conjunta se valorará por el menor importe entre su valor contable y su valor razonable menos los gastos de venta. En caso de que proceda registrar en este grupo de elementos valorados de forma conjunta una corrección valorativa por deterioro del valor, se reducirá el valor contable de los activos no corrientes de grupo teniendo en cuenta lo establecido para el inmovilizado material.

5. INMOVILIZADO MATERIAL

5.1. Análisis del movimiento

La evolución durante el ejercicio de cada partida del balance incluida en este epígrafe y de sus correspondientes amortizaciones acumuladas y correcciones valorativas, ha sido la siguiente:



Ejercicio 2016

INMOVILIZADO MATERIAL					
TITULO	S. 31.12.15	ALTAS	BAJAS	TRASPASO	S. 31.12.16
TERRENOS Y BS NATURALES	2.331.428,61	0,00	0,00	515.565,69	2.846.994,30
CONSTRUCCIONES	2.447.659,38	0,00	0,00	572.592,82	3.020.252,20
TERREN. CONSTRUC.	4.779.087,99	0,00	0,00	1.088.158,51	5.867.246,50
INST.TECNICAS	691.913,62	2.776,04	-5.280,38	0,00	689.409,28
MAQUINARIA	28.572,87	786,50	0,00	0,00	29.359,37
INSTAL.TEC.MAQUIN.	720.486,49	3.562,54	-5.280,38	0,00	718.768,65
MOBILIARIO	278.470,50	5.605,29	-327,61	0,00	283.748,18
OTRAS INST.UTILL.MOB.	278.470,50	5.605,29	-327,61	0,00	283.748,18
EQUIP.PROCESOS INFORMA.	3.416.098,77	131.575,34	-13.066,01	0,00	3.534.608,10
ELEMENTOS DE TRANSPORTE	13.195,00	0,00	0,00	0,00	13.195,00
OTRO INMOV.MAT.	204.896,62	0,00	0,00	0,00	204.896,62
OTRO INMOVILIZADO Y ANTC.	3.634.190,39	131.575,34	-13.066,01	0,00	3.752.699,72
TOTAL MATERIAL	9.412.235,37	140.743,17	-18.674,00	1.088.158,51	10.622.463,05

AMORTIZACIONES ACUMULADAS INMOVILIZADO MATERIAL (SIGNO NEGATIVO)					
TITULO	S. 31.12.15	ALTAS	BAJAS	TRASPASO	S. 31.12.16
A.A CONSTRUCCIONES	-1.090.110,72	-89.448,48	47.860,40	-12.551,91	-1.144.250,71
A.A INSTALACIONES TÉCNICAS	-483.581,21	-34.452,15	-2.241,19	0,00	-520.274,55
A.A MAQUINARIA	-26.091,66	-1.057,80	-0,11	0,00	-27.149,57
A.A MOBILIARIO	-239.145,65	-11.533,76	5.178,79	0,00	-245.500,62
A.A EQ.PROCESO INFORMACIÓN	-3.121.733,23	-55.312,87	15.519,53	0,00	-3.161.526,57
A.A ELEMENTOS DE TRANSPORTE	-13.195,00	0,00	0,00	0,00	-13.195,00
A.A OTRO INMOV.MAT	-171.251,59	-16.655,10	-0,26	0,00	-187.906,95
TOTAL AMORT. ACUM. MATER.	-5.145.109,06	-208.460,16	66.317,16	-12.551,91	-5.299.803,97

DETERIORO INMOVILIZADO MATERIAL (SIGNO NEGATIVO)					
TITULO	S. 31.12.15	ALTAS	BAJAS	TRASPASO	S. 31.12.16
DETERIORO VALOR INM. MATERIAL	-437.780,17	0,00	0,00	0,00	-437.780,17
TOTAL CORRECCIONES VALORATIVAS DETERIORO	-437.780,17	0,00	0,00	0,00	-437.780,17

NETO MATERIAL	3.829.346,14	4.884.878,91
----------------------	---------------------	---------------------

Handwritten signatures and initials in blue ink are present throughout the page, including a large signature on the left side and several smaller ones at the bottom.

Ejercicio 2015

INMOVILIZADO MATERIAL					
TITULO	S. 31.12.14	ALTAS	BAJAS	TRASPASO	S. 31.12.15
TERRENOS Y BS NATURALES	2.331.428,61	0,00	0,00	0,00	2.331.428,61
CONSTRUCCIONES	2.447.659,38	0,00	0,00	0,00	2.447.659,38
TERREN. CONSTRUC.	4.779.087,99	0,00	0,00	0,00	4.779.087,99
INST.TECNICAS	598.971,60	92.942,02	0,00	0,00	691.913,62
MAQUINARIA	28.572,87	0,00	0,00	0,00	28.572,87
INSTAL.TEC.MAQUIN.	627.544,47	92.942,02	0,00	0,00	720.486,49
MOBILIARIO	276.666,10	1.804,40	0,00	0,00	278.470,50
OTRAS INST.UTILL.MOB.	276.666,10	1.804,40	0,00	0,00	278.470,50
EQUIP.PROCESOS INFORMA.	3.243.902,23	172.196,54	0,00	0,00	3.416.098,77
ELEMENTOS DE TRANSPORTE	13.195,00	0,00	0,00	0,00	13.195,00
OTRO INMOV.MAT.	204.896,62	0,00	0,00	0,00	204.896,62
OTRO INMOVILIZADO Y ANTC.	3.461.993,85	172.196,54	0,00	0,00	3.634.190,39
TOTAL MATERIAL	9.145.292,41	266.942,96	0,00	0,00	9.412.235,37

AMORTIZACIONES ACUMULADAS INMOVILIZADO MATERIAL (SIGNO NEGATIVO)					
TITULO	S. 31.12.14	DOTACIÓN	BAJAS	TRASPASO	S. 31.12.15
A.A CONSTRUCCIONES	-1.010.911,61	-79.199,11	0,00	0,00	-1.090.110,72
A.A INSTALACIONES TÉCNICAS	-449.151,27	-34.429,94	0,00	0,00	-483.581,21
A.A MAQUINARIA	-23.123,29	-2.968,37	0,00	0,00	-26.091,66
A.A MOBILIARIO	-177.209,07	-12.078,52	0,00	-49.858,06	-239.145,65
A.A EQ.PROCESO INFORMACIÓN	-3.151.949,17	-19.642,12	0,00	49.858,06	-3.121.733,23
A.A ELEMENTOS DE TRANSPORTE	-13.194,97	0,00	0,00	-0,03	-13.195,00
A.A OTRO INMOV.MAT	-154.596,52	-16.655,10	0,00	0,03	-171.251,59
TOTAL AMORT. ACUM. MATER.	-4.980.135,90	-164.973,16	0,00	0,00	-5.145.109,06

DETERIORO INMOVILIZADO MATERIAL (SIGNO NEGATIVO)					
TITULO	S. 31.12.14	DOTACIÓN	BAJAS	TRASPASO	S. 31.12.15
DETERIORO VALOR INM. MATERIAL	-437.780,17	0,00	0,00	0,00	-437.780,17
TOTAL CORRECCIONES VALORATIVAS DETERIORO	-437.780,17	0,00	0,00	0,00	-437.780,17

NETO MATERIAL	3.727.376,34	3.829.346,14
----------------------	---------------------	---------------------

Handwritten signatures and initials in blue ink are present on the page, including a large signature on the left side and several smaller ones at the bottom.

Para el cálculo de las amortizaciones se han utilizado los criterios recogidos en la siguiente tabla:

ELEMENTOS	% Coeficiente lineal
1. Edificios y otras construcciones	
a) Edificios y construcciones	
- Edificios administrativos, comerciales de servicios y viviendas.	2,00%
- Edificios administrativos, comerciales de servicios y viviendas, usados.	4,00%
2. Instalaciones	
a) Eléctricas.	
- Grupos electrógenos y auxiliares	10,00%
b) Tratamiento de fluidos: Aire, aire acondicionado, humidificado, comprimido, agua, vapor, calefacción, refrigeración	12,00%
c) Telecomunicaciones : Telefonía, megafonía	12,00%
d) Seguridad, detección y extinción de incendios	12,00%
3. Elementos de transporte	
- Ascensores y elevadores	10,00%
b) Externo (excepto sector de transporte):	
- Automóviles de turismo	16,00%
- Furgonetas y camiones ligeros (de menos de cuatro toneladas) :	16,00%
4. Mobiliario y enseres	
a) Mobiliario , enseres y demás equipos de oficina	10,00%
b) Máquinas copiadoras y reproductoras	15,00%
5. Equipos para tratamiento de la información	25,00%

Los coeficientes aplicados están dentro de los límites establecidos por la normativa del Impuesto de Sociedades.

5.2. Información

Ejercicio 2016

CONCEPTO	31.12.16	31.12.15
Costes estimados de desmantelamiento, retiro o rehabilitación incluidos como mayor valor de los activos	0,00	0,00
Gastos financieros capitalizados en el ejercicio	0,00	0,00
Compensaciones de terceros incluidas en el resultado del ejercicio por elementos deteriorados, perdidos o retirados	0,00	0,00
Importe de los bienes totalmente amortizados en uso:	3.632.312,12	3.601.127,38
- Construcciones	0,00	0,00
- Resto de inmovilizado material	3.632.312,12	3.601.127,38
Bienes afectos a garantías	0,00	0,00
Bienes afectos a reversión	0,00	0,00
Importe de las restricciones a la titularidad	0,00	0,00
Subvenciones, donaciones y legados recibidos relacionados con el inmovilizado material	0,00	0,00
Bienes inmuebles:	0,00	0,00
- Valor de la construcción	0,00	0,00
- Valor del terreno	0,00	0,00
Resultados del ejercicio derivados de la enajenación o disposición por otros medios de elementos del inmovilizado material	0,00	0,00

Además de los inmuebles que figuran recogidos en la contabilidad, según los datos obtenidos de diversos Registros de la Propiedad, existen a 31-12-2016 otros 45 inmuebles registrados a nombre de la CS CCOO, que no figuran en su contabilidad, por corresponder la propiedad económica a otras entidades.

Se ha podido verificar que los 45 inmuebles corresponden a organizaciones sindicales confederadas que no disponían de personalidad jurídico-fiscal propia en el momento de adquisición de dichos inmuebles y que los tienen reflejados en su contabilidad.

6. INVERSIONES INMOBILIARIAS

6.1. Movimientos

Ejercicio 2016

INVERSIONES INMOBILIARIAS					
TITULO	S. 31.12.15	ALTAS	BAJAS	TRASPASO	S. 31.12.16
TERRENOS Y BS NATURALES	2.643.394,26	0,00	0,00	-515.565,69	2.127.828,57
CONSTRUCCIONES	2.269.593,39	0,00	0,00	-572.592,82	1.697.000,57
TERREN. CONSTRUCC.	4.912.987,65	0,00	0,00	-1.088.158,51	3.824.829,14

AMORTIZACIONES ACUMULADAS INVERSIONES INMOB. (SIGNO NEGATIVO)					
TITULO	S. 31.12.15	ALTAS	BAJAS	TRASPASO	S. 31.12.16
A.A CONSTRUCCIONES	-444.245,90	-38.624,40	18.844,91	12.551,91	-451.473,48
TOTAL AMORT. ACUM. INV. INMOBILIARIAS	-444.245,90	-38.624,40	18.844,91	12.551,91	-451.473,48

DETERIORO INMV. INMOB. (SIGNO NEGATIVO)					
TITULO	S. 31.12.15	ALTAS	BAJAS	TRASPASO	S. 31.12.16
DETERIORO INV. INMO.	0,00	0,00	0,00	0,00	0,00
TOTAL CORRECCIONES VALORATIVAS DETERIORO	0,00	0,00	0,00	0,00	0,00

NETO INV. INMOB. 4.468.741,75

3.373.355,66

Ejercicio 2015

INVERSIONES INMOBILIARIAS					
TITULO	S. 31.12.14	ALTAS	BAJAS	TRASPASO	S. 31.12.15
TERRENOS Y BS NATURALES	2.643.394,26	0,00	0,00	0,00	2.643.394,26
CONSTRUCCIONES	2.269.593,39	0,00	0,00	0,00	2.269.593,39
TERREN. CONSTRUCC.	4.912.987,65	0,00	0,00	0,00	4.912.987,65

AMORTIZACIONES ACUMULADAS INVERSIONES INMOB. (SIGNO NEGATIVO)					
TITULO	S. 31.12.14	ALTAS	BAJAS	TRASPASO	S. 31.12.15
A.A CONSTRUCCIONES	-395.372,13	-48.873,77	0,00	0,00	-444.245,90
TOTAL AMORT. ACUM. INV. INMOBILIARIAS	-395.372,13	-48.873,77	0,00	0,00	-444.245,90

DETERIORO INMV. INMOB. (SIGNO NEGATIVO)					
TITULO	S. 31.12.14	ALTAS	BAJAS	TRASPASO	S. 31.12.15
DETERIORO INV. INMO.	0,00	0,00	0,00	0,00	0,00
TOTAL CORRECCIONES VALORATIVAS DETERIORO	0,00	0,00	0,00	0,00	0,00

NETO INV. INMOB. 4.517.615,52

4.468.741,75

Las inversiones inmobiliarias se amortizan linealmente conforme al siguiente cuadro:

TIPO DE INVERSIÓN	%
Edificio arrendado para oficinas	2,00
Tiendas alquiladas a terceros	2,00
Viviendas alquiladas a terceros	2,00

6.2. Otra información:

Ejercicio 2016

	Inversiones que generan ingresos	Inversiones que no generan ingresos	TOTAL
Ingresos provenientes de inversiones inmobiliarias	235.984,35	0,00	235.984,35
Gastos para la explotación de inversiones inmobiliarias	73.195,40	0,00	73.195,40

Ejercicio 2015

	Inversiones que generan ingresos	Inversiones que no generan ingresos	TOTAL
Ingresos provenientes de inversiones inmobiliarias	252.695,07	0,00	252.695,07
Gastos para la explotación de inversiones inmobiliarias	87.441,60	2.626,68	90.068,28

7. INMOVILIZADO INTANGIBLE

7.1. Información

7.1.1. Derecho de uso de locales cedidos

La Comisión Ejecutiva Confederal de Comisiones Obreras es titular de un derecho de cesión de los Bienes de Patrimonio Sindical Acumulado, para la Confederación Sindical de Comisiones Obreras y sus organizaciones confederadas, conforme a lo establecido en la Ley Orgánica de Libertad Sindical y Ley 4/1986, de 8 de enero, de Cesión de bienes del Patrimonio Sindical Acumulado.

Estos inmuebles no son de dominio público, pues siendo titularidad de la Administración Central del Estado, están destinados exclusivamente al uso de las organizaciones sindicales y patronales que tengan la condición de más representativas, según los cómputos de las elecciones sindicales.

La resolución de cesión de uso, conforme a la citada ley establece que no se pueden ceder, traspasar, alquilar, vender ni dedicar a ninguna otra actividad distinta de la sindical.

La CS CCOO, teniendo en cuenta las especiales limitaciones de la cesión de uso y las objetivas dificultades de obtener un valor razonable, ha decidido no registrar en el balance unos bienes sobre los que no tiene un control económico completo, pues alteraría la imagen fiel de la Organización. Se encuentra pendiente de obtener del Ministerio de Trabajo una valoración de dichos derechos para que los criterios sean comunes con otros sindicatos y organizaciones empresariales, con los que en algunos casos se comparten los edificios.

Los inmuebles sobre los que esta organización tiene un derecho de uso en su condición de organización confederada son los siguientes:

Fecha autoriz.	Comunidad Autónoma	Expte	Municipio	Dirección	M ²
17/10/1986	Madrid	38 - 01/21	Madrid	C/ Fernández de la Hoz, 12	5.577
06/11/1991	Madrid	3 -00	Madrid	C/ Longares, s/n	4.836
06/02/1997	Madrid	28 - 00	Madrid	C/ Arenal, 11 - 1º	464

7.1.2 Aplicaciones informáticas y marcas y patentes

Se han producido los siguientes movimientos:

Ejercicio 2016

INMOVILIZADO INTANGIBLE					
TITULO	S. 31.12.15	ALTAS	BAJAS	TRASPASO	S. 31.12.16
PROP.INDUSTRIAL	44.176,43	0,00	0,02	0,00	44.176,45
APLIC.INFORMAT.	2.342.561,06	9.580,18	-91.235,03	0,00	2.260.906,21
TOTAL INTANGIBLE	2.386.737,49	9.580,18	-91.235,01	0,00	2.305.082,66

AMORTIZACIONES ACUMULADAS INMOVILIZADO INTANGIBLE (SIGNO NEGATIVO)					
TITULO	S. 31.12.15	ALTAS	BAJAS	TRASPASO	S. 31.12.16
PROP.INDUSTRIAL	-40.127,86	-2.424,63	0,59	0,00	-42.551,90
APLIC.INFORMAT.	-2.309.785,09	-7.108,28	69.046,07	0,00	-2.247.847,30
TOTAL AMORT. ACUM. INTANG.	-2.349.912,95	-9.532,91	69.046,66	0,00	-2.290.399,20

DETERIORO INMOVILIZADO INTANGIBLE (SIGNO NEGATIVO)					
TITULO	S. 31.12.15	ALTAS	BAJAS	TRASPASO	S. 31.12.16
DETERIORO VALOR INM. INTANGIBLE	0,00	0,00	0,00	0,00	0,00
TOTAL CORRECCIONES VALORATIVAS DETERIORO	0,00	0,00	0,00	0,00	0,00

NETO INMATERIAL **36.824,54**

14.683,46

Ejercicio 2015

INMOVILIZADO INTANGIBLE					
TITULO	S. 31.12.14	ALTAS	BAJAS	TRASPASO	S. 31.12.15
PROP.INDUSTRIAL	44.176,43	0,00	0,00	0,00	44.176,43
APLIC.INFORMAT.	2.329.726,79	12.834,27	0,00	0,00	2.342.561,06
TOTAL INTANGIBLE	2.373.903,22	12.834,27	0,00	0,00	2.386.737,49

AMORTIZACIONES ACUMULADAS INMOVILIZADO INTANGIBLE (SIGNO NEGATIVO)					
TITULO	S. 31.12.14	ALTAS	BAJAS	TRASPASO	S. 31.12.15
PROP.INDUSTRIAL	-37.697,16	-2.430,70	0,00	0,00	-40.127,86
APLIC.INFORMAT.	-2.294.762,48	-15.022,61	0,00	0,00	-2.309.785,09
TOTAL AMORT. ACUM. INTANG.	-2.332.459,64	-17.453,31	0,00	0,00	-2.349.912,95

DETERIORO INMOVILIZADO INTANGIBLE (SIGNO NEGATIVO)					
TITULO	S. 31.12.14	ALTAS	BAJAS	TRASPASO	S. 31.12.15
DETERIORO VALOR INM. INTANGIBLE	0,00	0,00	0,00	0,00	0,00
TOTAL CORRECCIONES VALORATIVAS DETERIORO	0,00	0,00	0,00	0,00	0,00

NETO INMATERIAL **41.443,58**

36.824,54

Handwritten signatures and initials:
 - Top right: a checkmark.
 - Middle right: a signature.
 - Bottom right: a signature and initials.
 - Bottom center: a signature.

7.1.3. Otra información

Ejercicio 2016

	31.12.16	31.12.15
Importe de restricciones a la titularidad de inmovilizados intangibles	0,00	0,00
Gastos financieros capitalizados en el ejercicio	0,00	0,00
Importe de los bienes totalmente amortizados en uso	2.258.421,89	2.249.282,28
Importe de las restricciones a la titularidad	0,00	0,00
Subvenciones, donaciones y legados recibidos relacionados con el inmovilizado intangible	0,00	0,00

Para el cálculo de las amortizaciones se han utilizado los criterios recogidos en la siguiente tabla:

ELEMENTOS	% Coeficiente lineal
1. Propiedad industrial e intelectual	10,00%
2. Sistemas y programas informáticos	33,00%

Los coeficientes aplicados están dentro de los límites establecidos por la normativa del Impuesto de Sociedades.

Estins

(R)

te

8. ARRENDAMIENTOS

8.1. Arrendamientos inmobiliarios

8.1.1. Contratos en que la organización es arrendadora

La Organización es arrendadora de los siguientes inmuebles:

Ejercicio 2016

Arrendamientos	Vigencia hasta 2016	Vigencia hasta 2017	Vigencia hasta 2018	Vigencia hasta 2022	Total	Importe cobrado
Cancelados en el ejercicio	1.050,00	0,00	0,00	0,00	1.050,00	1.050,00
Prórroga anual	0,00	142.426,80	0,00	0,00	142.426,80	116.826,12
Prórroga 3 años	0,00	0,00	0,00	0,00	0,00	0,00
Prórroga 5 años	0,00	0,00	0,00	0,00	0,00	0,00
Prórroga 10 años	0,00	0,00	93.557,55	0,00	93.557,55	26.557,05
TOTAL (incluido en partida 5 de la Cta. P y G)	1.050,00	142.426,80	93.557,55	0,00	237.034,35	144.433,17

(Ver Nota 6 de la presente Memoria)

Ejercicio 2015

Arrendamientos	Vigencia hasta 2015	Vigencia hasta 2016	Vigencia hasta 2018	Vigencia hasta 2022	Total	Importe cobrado
Cancelados en el ejercicio	3.550,00	0,00	0,00	0,00	3.550,00	3.550,00
Prórroga anual	0,00	142.916,85	0,00	0,00	142.916,85	142.916,85
Prórroga 3 años	0,00	0,00	0,00	0,00	0,00	0,00
Prórroga 5 años	0,00	0,00	0,00	0,00	0,00	0,00
Prórroga 10 años	0,00	0,00	106.228,22	0,00	106.228,22	106.228,22
TOTAL (incluido en partida 5 de la Cta. P y G)	3.550,00	142.916,85	106.228,22	0,00	252.695,07	252.695,07

(Ver Nota 6 de la presente Memoria)

8.1.2. Contratos en que la organización es arrendataria

La Organización es arrendataria de los siguientes inmuebles:

Ejercicio 2016

Arrendamientos	Vigencia hasta 2016	Vigencia hasta 2017	Vigencia hasta 2018	Vigencia hasta 2019	Total	Importe pagado
Cancelados en el ejercicio	600,00	0,00	0,00	0,00	600,00	600,00
No prorrogable	0,00	0,00	0,00	0,00	0,00	0,00
Prórroga anual	0,00	53.690,81	0,00	0,00	53.690,81	53.690,81
Prórroga 3 años	0,00	0,00	0,00	0,00	0,00	0,00
Prórroga 5 años	0,00	0,00	9.106,08	0,00	9.106,08	9.106,08
Prórroga 10 años	0,00	0,00	0,00	0,00	0,00	0,00
TOTAL (incluido en partida 7.a) de la Cta. P y G)	600,00	53.690,81	9.106,08	0,00	63.396,89	63.396,89

Ejercicio 2015

Arrendamientos	Vigencia hasta 2015	Vigencia hasta 2016	Vigencia hasta 2017	Vigencia hasta 2018	Total	Importe pagado
Cancelados en el ejercicio	0,00	0,00	0,00	0,00	0,00	0,00
No prorrogable	27.032,96	0,00	0,00	0,00	27.032,96	27.032,96
Prórroga anual	0,00	35.561,03	0,00	0,00	35.561,03	35.561,03
Prórroga 3 años	0,00	0,00	13.000,00	0,00	13.000,00	13.000,00
Prórroga 5 años	0,00	0,00	0,00	9.106,08	9.106,08	9.106,08
Prórroga 10 años	0,00	0,00	0,00	0,00	0,00	0,00
TOTAL (incluido en partida 7.a) de la Cta. P y G)	27.032,96	35.561,03	13.000,00	9.106,08	84.700,07	84.700,07

Handwritten signatures and initials in blue ink.

9. INSTRUMENTOS FINANCIEROS


9.1. Consideraciones Generales

Las categorías de activos y pasivos financieros son las que se recogen en los cuadros incluidos en el apartado 9.2. 

En el apartado de activos se incluyen las inversiones en patrimonio de empresas distintas a las del grupo y asociadas, los préstamos y partidas a cobrar y el conjunto desglosado de inversiones y activos financieros realizados por la Organización.

En el de pasivos se recogen las deudas y otros pasivos desglosados de la organización.

La valoración para cada uno de ellos es la que se describe en las columnas de valoración inicial y valoración posterior de dicho cuadro.



9.2. Información relevante sobre los instrumentos financieros

9.2.1. Activos y pasivos financieros: Clasificación

A continuación se incluye el desglose de la información:

a) Activos financieros a largo plazo, salvo inversiones en el patrimonio de empresas del grupo, multigrupo y asociadas:

CLASES	INSTRUMENTOS FINANCIEROS A L/P						TOTAL	
	Instrumentos de patrimonio		Valores representativos de deuda		Créditos - Derivados - Otros			
	31.12.16	31.12.15	31.12.16	31.12.15	31.12.16	31.12.15	31.12.16	31.12.15
Activos a valor razonable con cambios en P y G	0,00	0,00	0,00	0,00	0,00	0,00	0,00	0,00
- Mantenidos para negociar	0,00	0,00	0,00	0,00	0,00	0,00	0,00	0,00
- Otros	0,00	0,00	0,00	0,00	0,00	0,00	0,00	0,00
Inversiones mantenidas hasta el vencimiento	0,00	0,00	0,00	0,00	0,00	0,00	0,00	0,00
Préstamos y partidas a cobrar	0,00	0,00	0,00	0,00	3.642.273,91	3.727.059,70	3.642.273,91	3.727.059,70
Activos disponibles para la venta	480.800,00	480.800,00	6.695.613,67	6.626.965,26	0,00	0,00	7.176.413,67	7.107.765,26
- Valorados a valor razonable	0,00	0,00	6.695.613,67	6.626.965,26	0,00	0,00	6.695.613,67	6.626.965,26
- Valorados a coste	480.800,00	480.800,00	0,00	0,00	0,00	0,00	480.800,00	480.800,00
Derivados de cobertura	0,00	0,00	0,00	0,00	0,00	0,00	0,00	0,00
Total	480.800,00	480.800,00	6.695.613,67	6.626.965,26	3.642.273,91	3.727.059,70	10.818.687,58	10.834.824,96

El importe de los valores representativos de deuda afectos a garantía prendataria asciende a 1.852.861,36 € € (Ver Nota 13 de la presente Memoria)

El importe de los valores representativos de deuda afectos a garantía prendataria en el ejercicio 2015 ascendió a 1.851.038,72 € (Ver Nota 13 de la presente Memoria)

[Handwritten signatures and marks in blue ink on the left margin]

[Handwritten signatures and marks in black ink at the bottom of the page]

b) Inversiones disponibles para la venta:

Ejercicio 2016

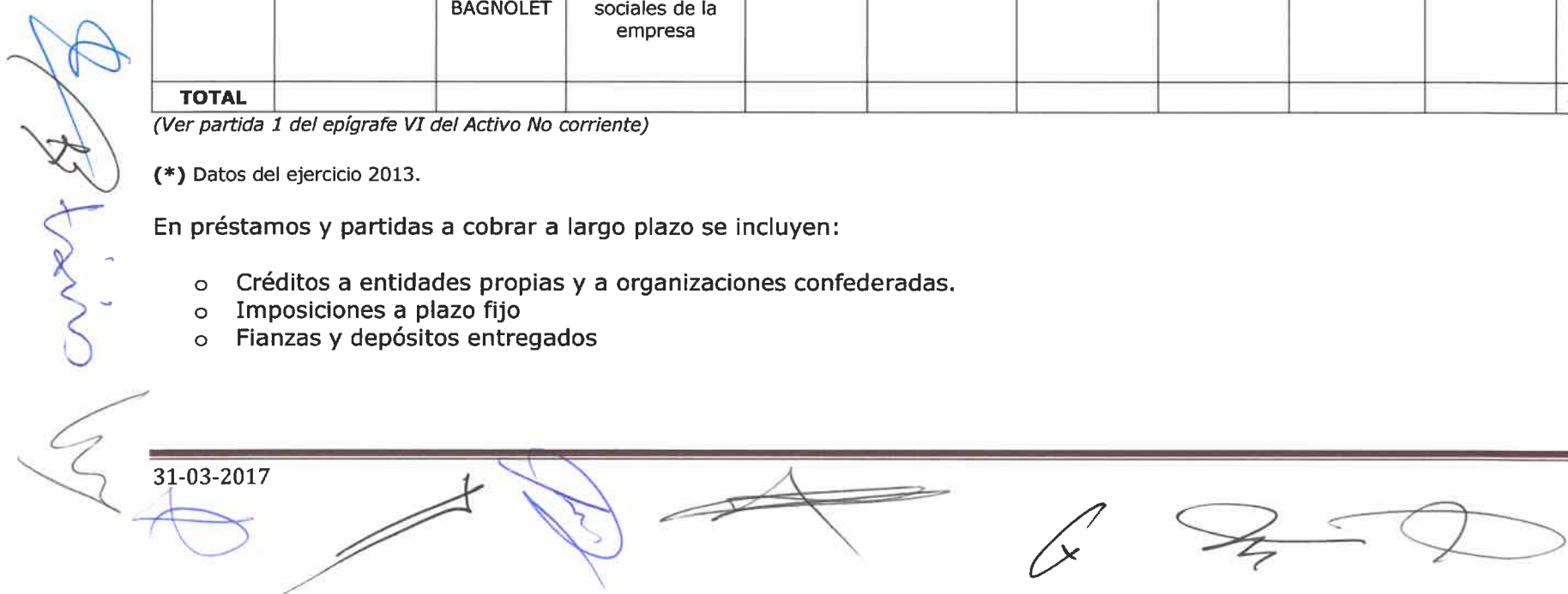
INSTRUMENTOS DE PATRIMONIO VALORADOS AL COSTE											
NIF	Denominación	Domicilio	Actividad	% de Partic Directo	Capital Social	Reservas	Otras partidas de patrimonio neto	Resultados último ejercicio	Valor en libros de la participac	Valor nominal de la participac	Dividendos recibidos en el ejercicio
A61944203	Atlantis Vida, S.A.	c/ Balmes, 75 BARCELONA	Actividad aseguradora	5,00%	9.616.200,00	3.946.185,34	422.240,21	414.424,04	480.800,00	480.800,00	0,00
	VIGEO (*)	40, Rue Jean Jaures, BAGNOLET	Agencia europea para certificación de responsabilidades sociales de la empresa	0,47%	3.447.000,00	1.569.000,00	0,00	-226.000,00	0,00	0,00	0,00
TOTAL										480.800,00	0,00

(Ver partida 1 del epígrafe VI del Activo No corriente)

(*) Datos del ejercicio 2013.

En préstamos y partidas a cobrar a largo plazo se incluyen:

- Créditos a entidades propias y a organizaciones confederadas.
- Imposiciones a plazo fijo
- Fianzas y depósitos entregados



Ejercicio 2015

INSTRUMENTOS DE PATRIMONIO VALORADOS AL COSTE											
NIF	Denominación	Domicilio	Actividad	% de Partic Directo	Capital Social	Reservas	Otras partidas de patrimonio neto	Resultados último ejercicio	Valor en libros de la participac	Valor nominal de la participac	Dividendos recibidos en el ejercicio
A61944203	Atlantis Vida, S.A.	c/ Balmes, 75 BARCELONA	Actividad aseguradora	5,00%	9.616.200,00	3.817.263,03	493.166,65	128.922,31	480.800,00	480.800,00	0,00
	VIGEO (*)	40, Rue Jean Jaures, BAGNOLET	Agencia europea para certificación de responsabilidades sociales de la empresa	0,47%	3.447.000,00	1.569.000,00	0,00	-226.000,00	0,00	0,00	0,00
TOTAL										480.800,00	0,00

(Ver partida 1 del epígrafe VI del Activo No corriente)

(*) Datos del ejercicio 2013.

En préstamos y partidas a cobrar a largo plazo se incluyen:

- o Créditos a entidades propias y a organizaciones confederadas.
- o Imposiciones a plazo fijo
- o Fianzas y depósitos entregados

[Handwritten signatures and notes in blue ink are present throughout the page, including a large signature on the left and several smaller ones at the bottom.]

c) Activos financieros a corto plazo, salvo inversiones en el patrimonio de empresas del grupo, multigrupo y asociadas:

CLASES	INSTRUMENTOS FINANCIEROS A C/P						TOTAL	
	Instrumentos de patrimonio		Valores representativos de deuda		Créditos - Derivados - Otros			
	31.12.16	31.12.15	31.12.16	31.12.15	31.12.16	31.12.15	31.12.16	31.12.15
Activos a valor razonable con cambios en P y G	0,00	0,00	0,00	0,00	0,00	0,00	0,00	0,00
- Mantenidos para negociar	0,00	0,00	0,00	0,00	0,00	0,00	0,00	0,00
- Otros	0,00	0,00	0,00	0,00	0,00	0,00	0,00	0,00
Inversiones mantenidas hasta el vencimiento	0,00	0,00	0,00	0,00	0,00	0,00	0,00	0,00
Préstamos y partidas a cobrar	0,00	0,00	0,00	0,00	17.770.963,55	17.692.155,99	17.770.963,55	17.692.155,99
Activos disponibles para la venta	0,00	0,00	0,00	0,00	0,00	0,00	0,00	0,00
- Valorados a valor razonable	0,00	0,00	0,00	0,00	0,00	0,00	0,00	0,00
- Valorados a coste	0,00	0,00	0,00	0,00	0,00	0,00	0,00	0,00
Derivados de cobertura	0,00	0,00	0,00	0,00	0,00	0,00	0,00	0,00
Total	0,00	0,00	0,00	0,00	17.770.963,55	17.692.155,99	17.770.963,55	17.692.155,99

En préstamos y partidas a cobrar a corto plazo se incluyen:

- Anticipos
- Deudores comerciales y otras cuentas a cobrar (salvo Administraciones Públicas)
- Créditos a entidades propias
- Créditos a organizaciones confederadas
- Créditos a empresas
- Imposiciones a plazo fijo
- Fianzas y depósitos entregados
- Otros activos líquidos equivalentes

d) Pasivos financieros a largo plazo

CLASES	INSTRUMENTOS FINANCIEROS A L/P						TOTAL	
	Deudas con entidades de crédito		Obligaciones y otros valores negociables		Derivados - Otros		31.12.16	31.12.15
CATEGORÍAS	31.12.16	31.12.15	31.12.16	31.12.15	31.12.16	31.12.15	31.12.16	31.12.15
Débitos y partidas a pagar	0,00	0,00	0,00	0,00	90.440,65	91.940,65	90.440,65	91.940,65
Pasivos a valor razonable con cambios en P y G	0,00	0,00	0,00	0,00	0,00	0,00	0,00	0,00
- <i>Mantenidos para negociar</i>	0,00	0,00	0,00	0,00	0,00	0,00	0,00	0,00
- <i>Otros</i>	0,00	0,00	0,00	0,00	0,00	0,00	0,00	0,00
Derivados de cobertura	0,00	0,00	0,00	0,00	0,00	0,00	0,00	0,00
Total	0,00	0,00	0,00	0,00	90.440,65	91.940,65	90.440,65	91.940,65

En débitos y partidas a pagar se incluyen:

- Fianzas y depósitos recibidos

Handwritten notes and signatures in blue ink on the left side of the page.

Handwritten mark in blue ink on the right side of the page.

Handwritten signatures and marks in blue ink at the bottom of the page.

e) Pasivos financieros a corto plazo:

CLASES	INSTRUMENTOS FINANCIEROS A C/P						TOTAL	
	Deudas con entidades de crédito		Obligaciones y otros valores negociables		Derivados - Otros			
CATEGORÍAS	31.12.16	31.12.15	31.12.16	31.12.15	31.12.16	31.12.15	31.12.16	31.12.15
Débitos y partidas a pagar	4.691,97	4.116,29	0,00	0,00	4.142.289,24	5.755.965,45	4.146.981,21	5.760.081,74
Pasivos a valor razonable con cambios en P y G	0,00	0,00	0,00	0,00	0,00	0,00	0,00	0,00
- Mantenidos para negociar	0,00	0,00	0,00	0,00	0,00	0,00	0,00	0,00
- Otros	0,00	0,00	0,00	0,00	0,00	0,00	0,00	0,00
Derivados de cobertura	0,00	0,00	0,00	0,00	0,00	0,00	0,00	0,00
Total	4.691,97	4.116,29	0,00	0,00	4.142.289,24	5.755.965,45	4.146.981,21	5.760.081,74

En débitos y partidas a pagar se incluyen:

- o Fianzas y depósitos recibidos
- o Proveedores de inmovilizado
- o Deudas con entidades propias y organizaciones confederadas
- o Acreedores comerciales y otras cuentas a pagar (salvo Administraciones Públicas)
- o Deudas a corto plazo transformables en subvenciones
- o Otras deudas

[Handwritten signatures and notes in blue ink on the left margin]

[Handwritten mark in blue ink on the right margin]

[Large handwritten signatures and marks at the bottom of the page]

9.2.2. Activos financieros: Información de cuenta de pérdidas y ganancias y patrimonio

Ejercicio 2016

CATEGORÍAS	Imputación al resultado del ejercicio AFDV (*)	Resultado por Enajenación de instrumentos financieros (**)	Cambios valor razonable Patrimonio Neto (neto efecto impositivo) (***)
Activos disponibles para la venta	0,00	0,00	51.486,29
- Valorados a valor razonable	0,00	0,00	51.486,29

(*)Ver partida 15.b) de la Cuenta de Pérdidas y Ganancias

(**)Ver partida 17.b) de la Cuenta de Pérdidas y Ganancias

(***)Incluido en epígrafe I, de la subagrupación A-2) Ajustes por cambios de valor del Patrimonio Neto.

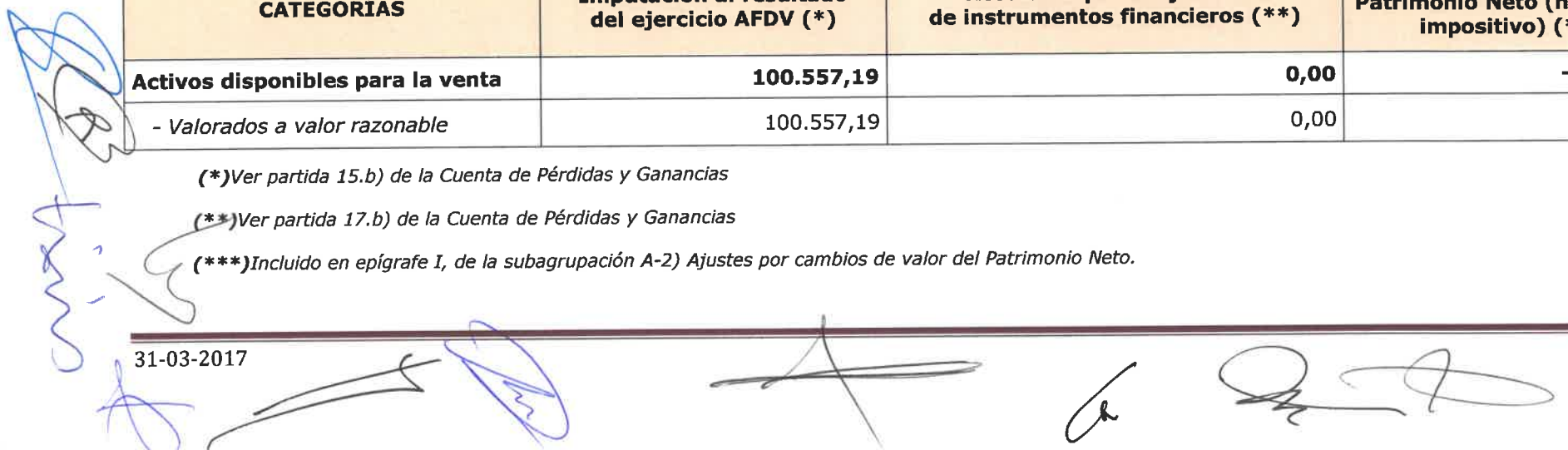
Ejercicio 2015

CATEGORÍAS	Imputación al resultado del ejercicio AFDV (*)	Resultado por Enajenación de instrumentos financieros (**)	Cambios valor razonable Patrimonio Neto (neto efecto impositivo) (***)
Activos disponibles para la venta	100.557,19	0,00	-75.533,79
- Valorados a valor razonable	100.557,19	0,00	-75.533,79

(*)Ver partida 15.b) de la Cuenta de Pérdidas y Ganancias

(**)Ver partida 17.b) de la Cuenta de Pérdidas y Ganancias

(***)Incluido en epígrafe I, de la subagrupación A-2) Ajustes por cambios de valor del Patrimonio Neto.



9.2.3. Activos y pasivos financieros valorados a valor razonable con cambios en la cuenta de pérdidas y ganancias

La Organización no ha designado activos financieros o pasivos financieros dentro de la categoría de valorados a valor razonable con cambios en la cuenta de pérdidas y ganancias.


9.2.4. Reclasificaciones de activos financieros

No ha habido reclasificaciones de activos financieros.

9.2.5. Deterioros y pérdidas por créditos incobrables

En el ejercicio se han reconocido deterioros y pérdidas de créditos incobrables en firme por valor de 11.195,59 €, de Deudores y Clientes por Ventas y Prestaciones de Servicios a C/P, y una reversión del deterioro de créditos por operaciones comerciales de 11.437,41 € (Ver partida 7.c) de la Cuenta de Pérdidas y Ganancias).

En el ejercicio anterior se reconocieron deterioros y pérdidas de créditos incobrables por valor de 500.000 €, correspondiendo a la corrección valorativa realizada al cierre del ejercicio por deterioro de carácter reversible en operaciones comerciales de la actividad (Ver partida 7.c) de la Cuenta de Pérdidas y Ganancias)



9.2.6. Clasificación por vencimientos

Ejercicio 2016

ACTIVOS FINANCIEROS	Corto plazo	Largo plazo					Total largo plazo	TOTAL
	2017	2018	2019	2020	2021	RESTO		
Créditos a entidades propias	710.000,00	0,00	0,00	0,00	0,00	0,00	0,00	710.000,00
Créditos a organizaciones confederadas	786.786,71	758.480,56	753.021,80	467.880,02	454.453,14	2.286.731,24	4.720.566,77	5.507.353,48
TOTALES	1.496.786,71	758.480,56	753.021,80	467.880,02	454.453,14	2.286.731,24	4.720.566,77	6.217.353,48

ACTIVOS FINANCIEROS CORTO PLAZO	Deterioro 31.12.015	Altas	Bajas	Traspaso	Deterioro 31.12.16
Créditos a entidades propias	-710.000,00	0,00	0,00	0,00	-710.000,00
Créditos a organizaciones confederadas	0,00	0,00	0,00	-101.455,02	-101.455,02
TOTAL DETERIORO	-710.000,00	0,00	0,00	-101.455,02	-811.455,02

ACTIVOS FINANCIEROS LARGO PLAZO	Deterioro 31.12.015	Altas	Bajas	Traspaso	Deterioro 31.12.16
Créditos a organizaciones confederadas	-1.362.794,68	0,00	25.052,14	101.455,02	-1.236.287,52
TOTAL DETERIORO	-1.362.794,68	0,00	25.052,14	101.455,02	-1.236.287,52

(Ver partida 3 del epígrafe V del Activo No Corriente y partida 2 y 3 del epígrafe IV del Activo Corriente)

En el ejercicio, se ha procedido a la reversión del deterioro de un crédito a corto plazo por importe de 25.052,14 euros, dicho importe se incluye en la partida 17.a) de la Cuenta de Pérdidas y Ganancias.



Ejercicio 2015

ACTIVOS FINANCIEROS	Corto plazo	Largo plazo					Total largo plazo	TOTAL
	2016	2017	2018	2019	2020	RESTO		
Créditos a entidades propias	710.000,00	0,00	0,00	0,00	0,00	0,00	0,00	710.000,00
Créditos a organizaciones confederadas	1.382.647,89	681.326,39	677.379,74	670.773,06	301.321,34	2.099.167,19	4.429.967,72	5.812.615,61
TOTALES	2.092.647,89	681.326,39	677.379,74	670.773,06	301.321,34	2.099.167,19	4.429.967,72	6.522.615,61

ACTIVOS FINANCIEROS CORTO PLAZO	Deterioro 31.12.014	Altas	Bajas	Traspaso	Deterioro 31.12.15
Créditos a entidades propias	0,00	-710.000,00	0,00	0,00	-710.000,00
TOTAL DETERIORO	0,00	-710.000,00	0,00	0,00	-710.000,00

ACTIVOS FINANCIEROS LARGO PLAZO	Deterioro 31.12.014	Altas	Bajas	Traspaso	Deterioro 31.12.15
Créditos a organizaciones confederadas	-1.362.794,68	0,00	0,00	0,00	-1.362.794,68
TOTAL DETERIORO	-1.362.794,68	0,00	0,00	0,00	-1.362.794,68

(Ver partida 3 del epígrafe V del Activo No Corriente y partida 2 y 3 del epígrafe IV del Activo Corriente)

En el ejercicio 2015 se procedió al deterioro de un crédito a corto plazo por importe de 710.000,00 euros, dicho importe se incluye en la partida 17.a) de la Cuenta de Pérdidas y Ganancias.

Handwritten notes and signatures in blue ink on the left margin.

Handwritten signature in blue ink.

Handwritten signatures and marks in black ink at the bottom of the page.



9.2.7. Participación en Empresas del Grupo y Asociadas y Fundaciones del Grupo

a) **Empresas participadas:** Los datos son los siguientes (Ver partida 1 del epígrafe V del Activo No Corriente, y partida 13.a) de la Cuenta de Pérdidas y Ganancias):

Ejercicio 2016

EMPRESAS PARTICIPADAS											
CIF	Denominación	Domicilio	Actividad	% de Partic Directo	Capital Social	Reservas	Otras partidas de patrimonio neto	Resultados último ejercicio	Valor en libros de la participac	Valor nominal de la participac	Dividendos recibidos en el ejercicio
B78677218	Atlantis Asesores, S.L.	C/ Zurbano,45 MADRID	Contratos de seguro y asesoramiento	20%	200.000,00	40.000,00	-264.183,38	38.007,40	50.628,35	40.000,00	0,00
A79743936	G.P.S, SAU	C/ Cristóbal Bordiu,33 MADRID	Gestión sociedades de viviendas	100%	3.004.939,90	25.770.138,08	-19.499.257,23	-8.837.935,44	911.254,55	3.004.939,90	0,00
B83876466	Protec Social Comp Trabaj, SL	C/ Bravo Murillo,54 MADRID	Admón de fondos de protecc social	50%	255.020,00	374.916,06	0,00	-299,14	127.510,00	127.510,00	0,00
A78630779	GPP, SA	po Recoletos,10 MADRID	Administración de fondos de pensiones	20%	7.350.000,00	13.288.092,47	626.750,28	7.201.254,16	2.534.375,42	1.470.000,00	1.517.670,46
A80416332	Fonditel, SA	C/ Pedro Texeira,8 MADRID	Entidad gestora de fondos de pensiones	15%	15.697.000,00	61.670.000,00	-1.813.000,00	7.051.000,00	4.559.684,79	2.354.550,00	1.080.490,28
A79222857	Atlantis Consultoria Actuarial	C/Nuestra Señora de Guadalupe 15	Actividad propia de una Correduría de Seguros	20%	103.975,09	317.340,80	-122.391,10	-148.188,51	120.000,00	20.795,02	0,00
TOTAL									8.303.453,11	7.017.794,92	2.598.160,74

ENTIDAD	Deterioro 31.12.15	(+/-) Variación deterioro a pérdidas y ganancias	(+) Variación contra patrimonio neto	-(Salidas y reducciones)	(+/-) Traspasos y otras variaciones	Deterioro 31.12.16
Atlantis Consultoría Actuarial	-64.660,77	0,00	0,00	0,00	0,00	-64.660,77
Atlantis Asesores, S.L.	-50.628,35	0,00	0,00	0,00	0,00	-50.628,35
G.P.S, SAU	0,00	-911.254,55	0,00	0,00	0,00	-911.254,55
TOTAL DETERIORO	-115.289,12	-911.254,55	0,00	0,00	0,00	-1.026.543,67

TOTAL VALOR NETO CONTABLE EMPRESAS PARTICIPADAS	7.276.909,44
--	---------------------

En el ejercicio, se ha procedido al deterioro de valor de la participación en la Sociedad "GPS, SAU", por importe de 911.254,55 euros, incluido en la partida 17.a) de la Cuenta de Pérdidas y Ganancias.

firmo




@






Ejercicio 2015

EMPRESAS PARTICIPADAS											
CIF	Denominación	Domicilio	Actividad	% de Partic Directo	Capital Social	Reservas	Otras partidas de patrimonio neto	Resultados último ejercicio	Valor en libros de la participac	Valor nominal de la participac	Dividendos recibidos en el ejercicio
B78677218	Atlantis Asesores, S.L.	c/ Zurbano,45 MADRID	Contratos de seguro y asesoramiento	20%	200.000,00	40.000,00	-180.511,68	-83.671,70	50.628,35	40.000,00	0,00
A79743936	G.P.S, SAU	c/ Cristóbal Bordiu,33 MADRID	Gestión sociedades de viviendas	100%	3.004.940,00	25.770.138,00	-15.343.951,00	-4.155.308,00	911.254,55	3.004.940,00	0,00
B83876466	Protec Social Comp Trabaj, SL	c/ Bravo Murillo,54 MADRID	Admón de fondos de protecc social	50%	255.020,00	311.076,12	0,00	63.839,94	127.510,00	127.510,00	150.000,00
A78630779	GPP, SA	po Recoletos,10 MADRID	Administración de fondos de pensiones	20%	7.350.000,00	13.288.092,47	782.007,86	7.588.352,29	2.534.375,42	1.470.000,00	1.474.258,06
A80416332	Fonditel, SA	c/ Pedro Teixeira,8 MADRID	Entidad gestora de fondos de pensiones	15%	15.697.000,00	61.608.000,00	-1.429.000,00	7.203.000,00	4.559.684,79	2.354.550,00	1.017.300,00
A79222857	Atlantis Consultoría Actuarial	C/Nuestra Señora de Guadalupe 15	Actividad propia de una Correduría de Seguros	20%	103.975,09	317.340,80	3.568,75	-148.188,51	120.000,00	20.795,02	0,00
TOTAL									8.303.453,11	7.017.795,02	2.641.558,06

Handwritten notes:
 8
 R
 2015

Handwritten mark: @

Handwritten signatures and marks:
 [Signature 1] [Signature 2] [Signature 3] [Signature 4] [Signature 5]

ENTIDAD	Deterioro 31.12.14	(+/-) Variación deterioro a pérdidas y ganancias	(+) Variación contra patrimonio neto	-(Salidas y reducciones)	(+/-) Traspasos y otras variaciones	Deterioro 31.12.15
Atlantis Consultoría Actuarial	-34.309,33	-30.351,44	0,00	0,00	0,00	-64.660,77
Atlantis Asesores, S.L.	-38.730,69	-11.897,66	0,00	0,00	0,00	-50.628,35
TOTAL DETERIORO	-73.040,02	-42.249,10	0,00	0,00	0,00	-115.289,12

TOTAL VALOR NETO CONTABLE EMPRESAS PARTICIPADAS	8.188.163,99
--	---------------------

En el ejercicio 2015 se procedió al deterioro de valor de la participación en la Sociedad "Atlantis Consultoría Actuarial", por importe de 30.351,44 euros y "Atlantis Asesores" por importe de 11.897,66 euros, incluido en la partida 17.a) de la Cuenta de Pérdidas y Ganancias.

Handwritten signatures and initials in blue ink on the left side of the page.

Handwritten initials in blue ink on the right side of the page.

Handwritten signatures and initials in black ink at the bottom of the page.

b) **Fundaciones:** Los datos de las participadas son los siguientes:

Ejercicio 2016

FUNDACIONES PARTICIPADAS										
NIF	Entidad Participada	Domicilio	Actividad	% de Partic Directo	Patronato	Capital Fundacional	Reservas	Otras partidas de patrimonio neto	Resultados último ejercicio	Valor en libros de la participac
G79447439	FOREM	c/ de las Mercedes, 19 MADRID	Formación y orientación profesional	100%	CS CCOO (Terr. y Ramas)	440.000,00	6.934.959,50	0,00	-4.052.738,10	6.010,12
G96525548	ISTAS	c/ Almirante, 3 VALENCIA	Salud laboral y medio ambiente	100%	CS CCOO (Terr. y Ramas)	230.679,61	1.923.422,41	0,00	-106.472,70	3.305,57
G78879871	1º DE MAYO	c/ Arenal, 11 MADRID	Fomento cultural y proyectos de cooperación al dlo	100%	CEC CCOO	79.553,26	-17.116,99	0,00	-49.098,11	73.543,05
TOTAL DOTACIÓN FUNDACIONAL INICIAL										82.858,74

ENTIDAD	Deterioro 31.12.15	(+/-) Variación deterioro a pérdidas y ganancias	(+) Variación contra patrimonio neto	-(Salidas y reducciones)	(+/-) Traspasos y otras variaciones	Deterioro 31.12.16
FUNDACIÓN FORMACIÓN Y EMPLEO MIGUEL ESCALERA	-6.010,12	0	0	0	0	-6.010,12
ISTAS	-3.305,57	0	0	0	0	-3.305,57
FUNDACIÓN 1º MAYO	-73.543,05	0	0	0	0	-73.543,05
TOTAL DETERIORO	-82.858,74	0,00	0,00	0,00	0,00	-82.858,74

[Handwritten signatures and notes in blue ink]

Ejercicio 2015

FUNDACIONES PARTICIPADAS										
NIF	Entidad Participada	Domicilio	Actividad	% de Partic Directo	Patronato	Capital Fundacional	Reservas	Otras partidas de patrimonio neto	Resultados último ejercicio	Valor en libros de la participac
G79447439	FOREM	c/ de las Mercedes, 19 MADRID	Formación y orientación profesional	100%	CS CCOO (Terrt. y Ramas)	440.000,00	11.232.516,87	0,00	4.297.061,26	6.010,12
G96525548	ISTAS	c/ Almirante, 3 VALENCIA	Salud laboral y medio ambiente	100%	CS CCOO (Terrt. y Ramas)	230.679,61	2.184.501,19	0,00	-261.078,78	3.305,57
G78689262	PAZ Y SOLIDARIDAD	c/ Fdez de la Hoz, 12 MADRID	Fomento de proyectos de cooperación al dllo	100%	CS CCOO (Ramas)	0,00	0,00	0,00	0,00	0,00
G78879871	1º DE MAYO	c/ Arenal, 11 MADRID	Fomento cultural y proyectos de cooperación al dllo	100%	CEC CCOO	79.553,26	-32.032,41	-10.569,19	25.484,61	73.543,05
TOTAL DOTACIÓN FUNDACIONAL INICIAL										82.858,74

ENTIDAD	Deterioro 31.12.14	(+/-) Variación deterioro a pérdidas y ganancias	(+) Variación contra patrimonio neto	-(Salidas y reducciones)	(+/-) Traspasos y otras variaciones	Deterioro 31.12.15
FUNDACIÓN FORMACIÓN Y EMPLEO MIGUEL ESCALERA	-6.010,12	0,00	0,00	0,00	0,00	-6.010,12
ISTAS	-3.305,57	0,00	0,00	0,00	0,00	-3.305,57
FUNDACIÓN PAZ Y SOLIDARIDAD	-13.915,05	0,00	0,00	0,00	13.915,05	0,00
FUNDACIÓN 1º MAYO	-59.628,00	0,00	0,00	0,00	-13.915,05	-73.543,05
TOTAL DETERIORO	-82.858,74	0,00	0,00	0,00	0,00	-82.858,74

9.2.8. Resultado derivado de la enajenación o disposición por otro medio, de inversiones en empresas o fundaciones participadas

Ejercicio 2016

No se ha producido resultado alguno.

Ejercicio 2015:

No se produjo resultado alguno.

9.3. Naturaleza y riesgos de instrumentos financieros

• Riesgo de crédito

La Organización espera que todos los créditos de sus deudores sean recuperados, al menos, por el valor que figuran en libros al cierre del ejercicio y que por ello no tendrán efectos significativos sobre el patrimonio de la Organización.

Para la determinación del riesgo se toma en cuenta el plazo medio de cobro otorgado por la entidad y se compara con la deuda vencida y no cobrada que supera dicho período.

• Riesgo de liquidez

Una gran parte de los activos financieros son muy líquidos y se pueden realizar en el corto plazo. Además, dada la naturaleza de la organización y su actividad una parte importante de sus deudores son administraciones públicas, que, independientemente del posible retraso en períodos de pago, son solventes. Además, las posibilidades de acudir a la financiación ajena (entidades de crédito, fundamentalmente), están abiertas, al tener la Organización la solvencia y garantías suficientes para solicitar préstamos.

• Riesgo de mercado

La Organización no está sujeta al riesgo de cambio al no realizar operaciones en otra moneda que no sea el euro.

Con respecto al riesgo de interés, relativo a los préstamos concedidos por terceros. En estos momentos, tanto por los volúmenes de la deuda, como por el tipo de los préstamos y la evolución de los tipos de interés no creemos que este riesgo afecte significativamente a la Organización.

9.4. Fondos Propios

Dadas las características de la Confederación Sindical de CCOO, no se dispone de Capital y sí de Fondo Social, reservas y remanentes que son los componentes fundamentales de los Fondos propios.




El importe de cada una de estas partidas, así como su movimiento en el ejercicio ha sido el siguiente:

Ejercicio 2016:

TÍTULO	S.31.12.15	ALTAS	BAJAS	TRASPASO	S.31.12.16
FONDO PATRIMONIAL	-11.672.655,94	0,00	0,00	0,00	-11.672.655,94
RESERVAS INDISPONIBLES	-6.373.146,89	0,00	0,00	0,00	-6.373.146,89
RESERVAS (FCOC) Y OTRAS (*)	-26.415.684,92	86.939,60	0,00	-1.112.176,90	-27.440.922,22
REMANENTE	-1.112.176,90	0,00	0,00	-79.089,53	-1.191.266,43
PERDIDAS Y GANANCIAS	-1.191.266,43	-1.747.092,35	0,00	1.191.266,43	-1.747.092,35
TOTAL FONDOS PROPIOS	-46.764.931,08	-1.660.152,75	0,00	0,00	-48.425.083,83


(*) Los movimientos del ejercicio en el epígrafe de "Traspaso" de "Reservas (FOCOC) y otras", se corresponden con la aplicación del resultado del ejercicio 2015 aprobado. Los movimientos del ejercicio en el epígrafe de "Altas" de "Reservas (FOCOC) y otras", se corresponden con la corrección de errores indicado en la Nota 2.6 de la presente memoria.


Ejercicio 2015:

TÍTULO	S.31.12.14	ALTAS	BAJAS	TRASPASO	S.31.12.15
FONDO PATRIMONIAL	-11.672.655,94	0,00	0,00	0,00	-11.672.655,94
RESERVAS INDISPONIBLES	-6.373.146,89	0,00	0,00	0,00	-6.373.146,89
RESERVAS (FOCOC) Y OTRAS (*)	-26.903.904,86	0,00	0,00	488.219,94	-26.415.684,92
REMANENTE	488.219,94	0,00	0,00	-1.600.396,84	-1.112.176,90
PERDIDAS Y GANANCIAS	-1.112.176,90	-1.191.266,43	0,00	1.112.176,90	-1.191.266,43
TOTAL FONDOS PROPIOS	-45.573.664,65	-1.191.266,43	0,00	0,00	-46.764.931,08

(*) Los movimientos del ejercicio en el epígrafe de "Reservas (FOCOC) y otras", se corresponden con la aplicación del resultado del ejercicio 2014 aprobado.



10. MONEDA EXTRANJERA

La organización dispone de saldos de caja denominados en moneda extranjera.

El importe disponible en divisas a 31 de diciembre es el siguiente:

Ejercicio 2016


Divisa	Importe a 31.12.16	Valor en €
Dólar USA	300,00	281,45
Corona sueca	8.750,00	864,58
Dólar Canadiense	22,25	16,79
Corona checa	1.300,00	57,89
Zloty polaco PLN	780,00	209,56
Florín húngaro	28.500,00	110,99
F.Suizos	143,60	143,26
DKK (C.Danesas)	300,00	42,12
\$ Australianos	245,00	185,00
Reales Brasileños	2.046,00	486,15
Liras Turcas	795,00	286,58
TOTAL		2.684,37

El importe de las diferencias de cambio positivas, reconocidas en el resultado del ejercicio, ascienden a 40,89 €. (Ver partida 16 de la Cuenta de Pérdidas y Ganancias)

Ejercicio 2015

Divisa	Importe a 31.12.15	Valor en €
Dólar USA	1.004,00	825,59
Corona sueca	8.750,00	864,58
Libra esterlina	50,00	65,01
Dólar Canadiense	245,00	184,93
Corona checa	1.300,00	57,88
Zloty polaco PLN	780,00	209,56
Florín húngaro	28.500,00	110,99
F.Suizos	690,00	688,34
DKK (C.Danesas)	300,00	42,12
\$ Australianos	245,00	185,00
Reales Brasileños	2.713,00	644,63
Liras Turcas	1.080,00	389,31
TOTAL		4.267,94

El importe de las diferencias de cambio positivas, reconocidas en el resultado del ejercicio, ascienden a 0,76 €. (Ver partida 16 de la Cuenta de Pérdidas y Ganancias)




11. SITUACION FISCAL

11.1. Impuesto sobre Sociedades

Ejercicio 2016

Cuenta de Pérdidas y Ganancias	1.747.092,35
---------------------------------------	---------------------

	Aumentos	Disminuciones
--	-----------------	----------------------

Impuesto de sociedades	7.814,56	0,00
Diferencias permanentes	20.520.944,50	22.239.987,17
Diferencias temporarias	0,00	2.964,20
- con origen en el ejercicio	0,00	0,00
- con origen en ejercicios anteriores	0,00	2.964,20
Compensación de bases impositivas negativas de ejercicios anteriores	0,00	0,00

Base imponible (resultado fiscal)	32.900,04
--	------------------

Cuota íntegra previa = Cuota íntegra	25%	8.225,01
---	------------	-----------------


Deducciones y bonificaciones en cuota	
Deducciones por doble imposición interna	0,00
Deducciones por donaciones a entidades sin fines lucrativos	1.151,50
Total deducciones y bonificaciones en cuota	1.151,50

Cuota íntegra ajustada = Cuota líquida	7.073,51
---	-----------------

Retenciones y pagos a cuenta	77.724,59
-------------------------------------	------------------

Cuota diferencial	-70.651,08
--------------------------	-------------------

(Incluido en partida 5 del epígrafe III del Activo Corriente)



Ejercicio 2015

Cuenta de Pérdidas y Ganancias	1.191.266,43
---------------------------------------	---------------------

	Aumentos	Disminuciones
Impuesto de sociedades	55.346,30	0,00
Diferencias permanentes	20.617.281,40	22.816.952,01
Diferencias temporarias	1.210.000,00	2.964,20
- con origen en el ejercicio	1.210.000,00	0,00
- con origen en ejercicios anteriores	0,00	2.964,20
Compensación de bases imponibles negativas de ejercicios anteriores	0,00	0,00

Base imponible (resultado fiscal)	253.977,92
--	-------------------

Cuota íntegra previa = Cuota íntegra	25%	63.494,48
---	------------	------------------

Deducciones y bonificaciones en cuota	
Deducciones por doble imposición interna	0,00
Deducciones por donaciones a entidades sin fines lucrativos	8.889,23
Total deducciones y bonificaciones en cuota	8.889,23

Cuota íntegra ajustada = Cuota líquida	54.605,25
---	------------------

Retenciones y pagos a cuenta	116.141,92
-------------------------------------	-------------------


Cuota diferencial	-61.536,67
--------------------------	-------------------

(Incluido en partida 5 del epígrafe III del Activo Corriente)

Desglose del gasto por impuesto sobre beneficio	S. 31.12.16	S. 31.12.15
Impuesto corriente	7.073,51	54.605,25
Impuesto diferido	741,05	741,05
Total	7.814,56	55.346,30

(Ver partida 18 de la Cuenta de Pérdidas y Ganancias)

A la Confederación Sindical de Comisiones Obreras le resulta de aplicación el régimen fiscal de las entidades parcialmente exentas. (Ver Nota 4.8 de la presente Memoria)



Las diferencias permanentes originadas en el ejercicio son las producidas por aplicación del régimen fiscal anteriormente señalado y otras diferencias permanentes de menor cuantía.

Se incluyen los ajustes derivados de las donaciones a entidades sin fines lucrativos.

Las diferencias temporarias imponibles del ejercicio han sido motivadas por:

Detalle de las diferencias temporarias imponibles	S. 31.12.16	S. 31.12.15
Valoración inversiones mantenidas hasta el vencimiento	0,00	0,00
Valoración activos financieros disponibles para la venta	191.833,65	174.671,53
Total	191.833,65	174.671,53


(Ver epígrafe IV del Pasivo no Corriente)

El importe de las deducciones por donaciones a entidades sin fines lucrativos pendientes de aplicación, asciende a 1.679.753,27 €.

El importe de las deducciones por donaciones a entidades sin fines lucrativos pendientes de aplicación en el ejercicio 2015 ascendía a 1.717.301,82 €.

Detalle Activos por impuesto diferido	S. 31.12.16	S. 31.12.15
Diferencias temporarias deducibles	5.928,40	6.669,45
Ley 6/2012	5.928,40	6.669,45
Valoración inversiones mantenidas hasta el vencimiento	0,00	0,00
Valoración activos financieros disponibles para la venta	0,00	0,00
Créditos por deducciones pendientes de aplicar	51.242,73	51.242,73
Total	57.171,13	57.912,18

(Ver epígrafe VII del Activo no Corriente)



11.2. Saldo Global con las Administraciones Públicas

Ejercicio 2016

Corto Plazo	Saldos Deudores	Saldos Acreedores
H.P. Deudora por Subvenciones Concedidas	519.728,32	0,00
H.P. Deudora por Impuesto sobre sociedades	132.187,75	0,00
H.P. Acreedora por I.V.A.	0,00	15.494,96
H.P. Acreedora por IRPF	0,00	342.167,85
H.P. Acreedora por Subvenciones a reintegrar	0,00	47.139,77
Organismos de la Seguridad Social	0,00	162.173,78
Totales	651.916,07	566.976,36

(Ver partida 5 y 6 del epígrafe III del Activo Corriente y partida 6 del epígrafe VI del Pasivo Corriente)

Los ejercicios pendientes de comprobación, del impuesto de sociedades, son los correspondientes al 2012, 2013, 2014, 2015 y 2016.

Ejercicio 2015


Corto Plazo	Saldos Deudores	Saldos Acreedores
H.P. Deudora por Subvenciones Concedidas	909.297,42	0,00
H.P. Deudora por Impuesto sobre sociedades	106.853,60	0,00
H.P. Acreedora por I.V.A.	0,00	16.002,13
H.P. Acreedora por IRPF	0,00	333.601,65
H.P. Acreedora por Subvenciones a reintegrar	0,00	20.583,42
Organismos de la Seguridad Social	0,00	171.771,17
Totales	1.016.151,02	541.958,37

(Ver partida 5 y 6 del epígrafe III del Activo Corriente y partida 6 del epígrafe VI del Pasivo Corriente)

Los ejercicios pendientes de comprobación, del impuesto de sociedades, son los correspondientes al 2011, 2012, 2013, 2014 y 2015.

11.3. Otros tributos

No existen circunstancias de carácter significativo en relación con otros tributos.



12. INGRESOS Y GASTOS

12.1. Cargas sociales

La organización ha tenido las siguientes cargas sociales:

Ejercicio 2016

A) DESGLOSE DE LAS CARGAS SOCIALES	2016	2015
SEGURIDAD SOCIAL A CARGO EMPRESA	1.675.440,18	1.701.556,37
OTROS GASTOS SOCIALES	51.953,66	36.692,41
TOTAL GASTOS SOCIALES	1.727.393,84	1.738.248,78

(Ver partida 6.b) de la Cuenta de Pérdidas y Ganancias)


12.2. Otros resultados

Los importes reflejados en el epígrafe de se corresponden con:

Ejercicio 2016

B) OTROS RESULTADOS	2016	2015
REG. IMPORTES EXTRAORDINARIOS	20.643,40	172.075,48
TOTAL OTROS RESULTADOS	20.643,40	172.075,48

(Ver partida 12 de la Cuenta de Pérdidas y Ganancias)



13. PROVISIONES Y CONTINGENCIAS

13.1. Provisiones

A LARGO PLAZO

Ejercicio 2016

TÍTULO	S.31.12.15	DOTACIÓN	APLICACIÓN	TRASPASO	S.31.12.16
Provisión para Congresos	750.000,00	250.000,00	0,00	0,00	1.000.000,00
Provisión para Riesgos Formación	666.692,32	13.986,11	-198.531,64	0,00	482.146,79
Otros Riesgos	832.589,80	0,00	0,00	0,00	832.589,80
Otros - Fondos	3.598.935,35	0,00	0,00	0,00	3.598.935,35
Fondos Confederales: FCS	532.233,40	1.028.839,00	-805.204,88	350.000,00	1.105.867,52
TOTAL OTRAS PROVISIONES GRUPO 1	6.380.450,87	1.292.825,11	-1.003.736,52	350.000,00	7.019.539,46

(Ver epígrafe 1 el Pasivo no Corriente)

La naturaleza de las mismas, así como la descripción y procedimiento de cálculo es la descrita en las Notas 2.3 y 4.10 de la presente Memoria.



Confederación Sindical de Comisiones Obreras

Ejercicio 2015

TÍTULO	S.31.12.14	DOTACIÓN	APLICACIÓN	TRASPASO	S.31.12.15
Provisión para Congresos	500.000,00	250.000,00	0,00	0,00	750.000,00
Provisión para riesgos Formación	730.894,73	16.786,98	-80.989,39	0,00	666.692,32
Otros riesgos	706.017,07	500.000,00	-373.427,27	0,00	832.589,80
Otros – Fondos	3.598.935,35	0,00	0,00	0,00	3.598.935,35
Fondos Confederales: FCS	43.919,83	1.046.467,42	-1.158.153,85	600.000,00	532.233,40
TOTAL OTRAS PROVISIONES GRUPO 1	5.579.766,98	1.813.254,40	-1.612.570,51	600.000,00	6.380.450,87

(Ver epígrafe 1 el Pasivo no Corriente)

La naturaleza de las mismas, así como la descripción y procedimiento de cálculo es la descrita en las Notas 2.3 y 4.10 de la presente Memoria.

A CORTO PLAZO

Ejercicio 2016

TÍTULO	S.31.12.15	DOTACIÓN	APLICACIÓN	TRASPASO	S.31.12.16
Fondos Confederales: FDOC	5.261.542,97	3.683.527,69	-3.333.016,82	-350.000,00	5.262.053,84
TOTAL OTRAS PROVISIONES GRUPO 5	5.261.542,97	3.683.527,69	-3.333.016,82	-350.000,00	5.262.053,84

La naturaleza de las mismas, así como la descripción y procedimiento de cálculo es la descrita en la Nota 4.10 de la presente Memoria.

Se corresponde con Fondos de Desarrollo Organizativo Confederal.

Ejercicio 2015

TÍTULO	S.31.12.14	DOTACIÓN	APLICACIÓN	TRASPASO	S.31.12.15
Fondos Confederales: FDOC	3.607.468,81	5.015.945,63	-2.761.871,47	-600.000,00	5.261.542,97
TOTAL OTRAS PROVISIONES GRUPO 5	3.607.468,81	5.015.945,63	-2.761.871,47	-600.000,00	5.261.542,97

La naturaleza de las mismas, así como la descripción y procedimiento de cálculo es la descrita en la Nota 4.10 de la presente Memoria.

Se corresponde con Fondos de Desarrollo Organizativo Confederal.

[Handwritten signatures and marks in blue ink]

13.2. Contingencias

Las garantías prestadas a entidades propias ascienden a 4.265.008,00 €.

Las garantías prestadas a organizaciones confederadas ascienden a 53.293,00 €.

Los activos afectos a garantía ascienden a 2.352.861,36 €, de los cuales 1.852.861,36 € se indican en la Nota 9.2 de la presente Memoria. Los 500.000,00 € restantes se corresponden con una cuenta de tesorería.

Se tienen concedidos avales a terceros en nuestro nombre, por valor de 241.663,54 €.

En el ejercicio 2015, las garantías prestadas a entidades propias ascendieron a 3.732.675,00 € y las garantías prestadas a organizaciones confederadas ascendieron a 556.203,00 €.

En el ejercicio 2015, los activos afectos a garantía ascendieron a 2.351.038,72 €, de los cuales 1.851.038,72 € se indican en la Nota 9.2 de la presente Memoria. Los 500.000,00 € restantes se corresponden con una cuenta de tesorería.

En el ejercicio 2015 se tenían concedidos avales a terceros en nuestro nombre, por valor de 241.663,54 €.



14. RETRIBUCIONES A LARGO PLAZO AL PERSONAL

No existen retribuciones a largo plazo al personal por prestación definida.

15. SUBVENCIONES DONACIONES Y LEGADOS

El reflejo de las subvenciones y donaciones en la Cuenta de Pérdidas y Ganancias y en el Balance es el siguiente:

Ejercicio 2016

CONCEPTO	S. 31.12.16 Ingreso	S 31.12.16 Patrimonio Neto	S 31.12.16 Deudas a c/p transformables en subvenciones
Subvenciones Oficiales Finalistas	4.302.339,81	0,00	163.827,14
Imputación de Subv. Inmovilizado	0,00	0,00	0,00
Donaciones	1.047,95	0,00	0,00
Total	4.303.387,76	0,00	163.827,14

(Ver partidas 1.e), 1.f) y 9 de la Cuenta de Pérdidas y Ganancias, subagrupación A-3) del Patrimonio Neto y partida 5 del epígrafe III del Pasivo Corriente)

Ejercicio 2015

CONCEPTO	S. 31.12.15 Ingreso	S 31.12.15 Patrimonio Neto	S 31.12.15 Deudas a c/p transformables en subvenciones
Subvenciones Oficiales Finalistas	4.745.406,64	0,00	104.226,62
Imputación de Subv. Inmovilizado	0,00	0,00	0,00
Donaciones	1.489,49	0,00	0,00
Total	4.746.896,13	0,00	104.226,62

(Ver partidas 1.e), 1.f) y 9 de la Cuenta de Pérdidas y Ganancias, subagrupación A-3) del Patrimonio Neto y partida 5 del epígrafe III del Pasivo Corriente)

15.1. Subvenciones finalistas

15.1.1. Importes concedidos en el ejercicio

Las subvenciones concedidas en el ejercicio han sido otorgadas por la Administración Estatal. El importe concedido no ejecutado en el ejercicio, ni a ejecutar en ejercicios siguientes, asciende a 31.940,86 €.

El detalle es el siguiente:

Ejercicio 2016

ADMÓN	ENTE CONCEDENTE	IMPORTE	IMPORTE (Agrupados)
ESTATAL	INJUVE	19.200,00	0,00
	INSTITUTO NACIONAL DE GESTIÓN SANITARIA	15.249,00	0,00
	MINISTERIO DE AGRICULTURA, ALIMENTACIÓN Y MEDIO AMBIENTE	7.987,20	0,00
	MINISTERIO DE EMPLEO Y SEGURIDAD SOCIAL	4.241.807,79	188.795,86
	MINISTERIO DE SANIDAD, SERVICIOS SOCIALES E IGUALDAD	110.000,00	0,00
Total ESTATAL		4.394.243,99	188.795,86
TOTAL CONCESIONES		4.394.243,99	188.795,86

Ejercicio 2015

ADMÓN	ENTE CONCEDENTE	IMPORTE	IMPORTE (Agrupados)
ESTATAL	INJUVE	19.200,00	0,00
	INSTITUTO NACIONAL DE GESTIÓN SANITARIA	15.249,00	0,00
	MINISTERIO DE AGRICULTURA, ALIMENTACIÓN Y MEDIO AMBIENTE	9.984,00	0,00
	MINISTERIO DE EMPLEO Y SEGURIDAD SOCIAL	4.132.164,79	138.272,00
	MINISTERIO DE SANIDAD, SERVICIOS SOCIALES E IGUALDAD	116.789,16	0,00
Total ESTATAL		4.293.386,95	138.272,00
TOTAL CONCESIONES		4.293.386,95	138.272,00

(Handwritten signatures and marks on the right side of the page)

15.1.2. Ingresos imputados en el Patrimonio Neto y Deudas a corto plazo transformables en subvenciones

Ejercicio 2016

ENTE CONCEDENTE	IMPORTE CONCEDIDO	INGRESO PATRI. NETO 31.12.15	DEUDAS C/P TRANS. SUBV. 31.12.15	INGRESO EN PATRI. NETO Y TRANSFEREN. A LA CUENTA DE PYG	ADMÓN PÚBLICA DEUDORA	ADMÓN PÚBLICA ACREEDORA	INGRESO PATRI. NETO 31.12.16	DEUDAS C/P TRANS. SUBV. 31.12.16
COMISIÓN EUROPEA	1.972,87	0,00	0,00	-362,80	0,00	0,00	0,00	0,00
INEM-FTFE	203.115,69	0,00	13.951,82	13.951,82	519.728,32	0,00	0,00	0,00
INJUVE	38.400,00	0,00	19.200,00	19.200,00	0,00	0,00	0,00	19.200,00
INSTITUTO NACIONAL DE GESTIÓN SANITARIA	15.249,00	0,00	0,00	15.249,00	0,00	0,00	0,00	0,00
MINISTERIO DE AGRICULTURA, ALIMENTACIÓN Y MEDIO AMBIENTE	7.987,20	0,00	0,00	7.987,20	0,00	0,00	0,00	0,00
MINISTERIO DE EMPLEO Y SEGURIDAD SOCIAL	4.568.875,65	0,00	0,00	4.136.639,79	0,00	47.139,77	0,00	73.227,14
MINISTERIO DE SANIDAD, SERVICIOS SOCIALES E IGUALDAD	202.000,00	0,00	71.074,80	109.674,80	0,00	0,00	0,00	71.400,00
Total general	5.037.600,41	0,00	104.226,62	4.302.339,81	519.728,32	47.139,77	0,00	163.827,14

Handwritten signatures and initials in blue ink are present at the bottom of the page, including a large signature on the left and several smaller ones across the bottom.

Ejercicio 2015

ENTE CONCEDENTE	IMPORTE CONCEDIDO	INGRESO PATRI. NETO 31.12.14	DEUDAS C/P TRANS. SUBV. 31.12.14	INGRESO EN PATRI. NETO Y TRANSFEREN. A LA CUENTA DE PYG	ADMÓN PÚBLICA DEUDORA	ADMÓN PÚBLICA ACREEDORA	INGRESO PATRI. NETO 31.12.15	DEUDAS C/P TRANS. SUBV. 31.12.15
COMISIÓN EUROPEA	4.184,87	0,00	1.117,35	1.101,03	0,00	0,00	0,00	0,00
INEM-FTFE	2.889.673,24	0,00	204.519,31	146.896,92	890.422,46	119,26	0,00	13.951,82
INJUVE	39.200,00	0,00	20.000,00	20.000,00	0,00	0,00	0,00	19.200,00
INSTITUTO NACIONAL DE GESTIÓN SANITARIA	15.249,00	0,00	0,00	15.249,00	0,00	0,00	0,00	0,00
MINISTERIO DE AGRICULTURA, ALIMENTACIÓN Y MEDIO AMBIENTE	9.984,00	0,00	0,00	9.984,00	9.984,00	0,00	0,00	0,00
MINISTERIO DE EMPLEO Y SEGURIDAD SOCIAL	4.341.788,79	0,00	209.624,00	4.332.825,42	0,00	8.963,37	0,00	0,00
MINISTERIO DE SANIDAD, SERVICIOS SOCIALES E IGUALDAD	389.260,16	0,00	197.534,04	219.350,27	5.905,90	648,59	0,00	71.074,80
Total general	7.689.340,06	0,00	632.794,70	4.745.406,64	906.312,36	9.731,22	0,00	104.226,62

Handwritten signatures and initials in blue ink on the left side of the page.

Handwritten signature or mark in blue ink on the right side of the page.

Large handwritten signatures and marks in black and blue ink at the bottom of the page.

15.1.3. Importes recibidos y devoluciones

Ejercicio 2016

ENTE CONCEDENTE	INGRESO EN PATRI. NETO Y TRANSFEREN. A LA CUENTA DE PYG	ADMÓN. PÚBLICA DEUDORA 31.12.15	VARIACIÓN AD. PÚBLICA DEUDORA	COBROS EJERCICIO	ADMÓN. PÚBLICA DEUDORA 31.12.16	ADMÓN. PÚBLICA ACREEDORA 31.12.15	VARIACIÓN AD. PÚBLICA ACREEDORA	DEVOLUC. EJERCICIO	ADMÓN. PÚBLICA ACREEDORA 31.12.165
CES	0,00	0,00	104.580,00	-104.580,00	0,00	10.852,20	286,94	-11.139,14	0,00
COMISIÓN EUROPEA	0,00	0,00	0,00	0,00	0,00	0,00	0,00	0,00	0,00
INEM-FTFE	-13.951,82	893.407,52	-2.985,06	-370.694,14	519.728,32	119,26	548.512,97	-548.632,23	0,00
INJUVE	0,00	0,00	19.200,00	-19.200,00	0,00	0,00	0,00	0,00	0,00
INSTITUTO NACIONAL DE GESTIÓN SANITARIA	-15.249,00	0,00	15.249,00	-15.249,00	0,00	0,00	0,00	0,00	0,00
MINISTERIO DE AGRICULTURA, ALIMENTACIÓN Y MEDIO AMBIENTE	-7.987,20	9.984,00	7.987,20	-17.971,20	0,00	0,00	0,00	0,00	0,00
MINISTERIO DE EMPLEO Y SEGURIDAD SOCIAL	-4.136.639,79	0,00	4.430.603,65	-4.430.603,65	0,00	8.963,37	48.423,02	-10.246,62	47.139,77
MINISTERIO DE SANIDAD, SERVICIOS SOCIALES E IGUALDAD	-39.674,80	5.905,90	110.408,25	-116.314,15	0,00	648,59	0,00	-648,59	0,00
Total general	-4.213.502,61	909.297,42	4.685.043,04	-5.074.612,14	519.728,32	20.583,42	597.222,93	-570.666,58	47.139,77

Ejercicio 2015


ENTE CONCEDENTE	INGRESO EN PATRI. NETO Y TRANSFEREN. A LA CUENTA DE PYG	ADMÓN. PÚBLICA DEUDORA 31.12.14	VARIACIÓN AD. PÚBLICA DEUDORA	COBROS EJERCICIO	ADMÓN. PÚBLICA DEUDORA 31.12.15	ADMÓN. PÚBLICA ACREEDORA 31.12.14	VARIACIÓN AD. PÚBLICA ACREEDORA	DEVOLUC. EJERCICIO	ADMÓN. PÚBLICA ACREEDORA 31.12.15
CES	0,00	0,00	104.580,00	-104.580,00	0,00	0,00	17.442,21	-6.590,01	10.852,20
COMISIÓN EUROPEA	-1.101,03	19.064,28	-4.004,65	-15.059,63	0,00	0,00	0,00	0,00	0,00
INEM-FTFE	-146.896,92	2.498.438,87	-357.304,44	-1.247.726,91	893.407,52	406.877,96	118,41	-406.877,11	119,26
INJUVE	0,00	0,00	19.200,00	-19.200,00	0,00	0,00	0,00	0,00	0,00
INSTITUTO NACIONAL DE GESTIÓN SANITARIA	-15.249,00	0,00	15.249,00	-15.249,00	0,00	0,00	0,00	0,00	0,00
MINISTERIO DE AGRICULTURA, ALIMENTACIÓN Y MEDIO AMBIENTE	-9.984,00	0,00	9.984,00	0,00	9.984,00	0,00	0,00	0,00	0,00
MINISTERIO DE EMPLEO Y SEGURIDAD SOCIAL	-4.270.691,42	0,00	4.270.436,79	-4.270.436,79	0,00	30.410,83	19.208,64	-40.656,10	8.963,37
MINISTERIO DE SANIDAD, SERVICIOS SOCIALES E IGUALDAD	-184.350,27	80.988,40	97.110,13	-172.192,63	5.905,90	0,00	6.222,82	-5.574,23	648,59
Total general	-4.628.272,64	2.598.491,55	4.155.250,83	-5.844.444,96	909.297,42	437.288,79	42.992,08	-459.697,45	20.583,42

15.1.4 Condiciones asociadas a las subvenciones y donaciones

La totalidad de las subvenciones reflejadas en el Patrimonio Neto, cumplen con las condiciones para no ser reintegrables. Reconociéndose en la cuenta de Pérdidas y Ganancias en función del gasto devengado originado por la ejecución de las distintas programaciones. Las subvenciones concedidas que no tienen el carácter de no reintegrables, se reflejan como "Deudas transformables a c/p en subvenciones".

15.2 Donaciones

Las donaciones del ejercicio han sido realizadas por particulares, su importe asciende a 1.047,95 €, en el ejercicio 2015 su importe ascendió a 1.489,49 €.



16. ACTIVOS NO CORRIENTES PARA LA VENTA

No existen activos no corrientes para la venta.

17. HECHOS POSTERIORES AL CIERRE

No existen hechos acaecidos con posterioridad al cierre de las cuentas anuales y hasta la fecha de formulación de las mismas, que afecten a la aplicación del principio de empresa en funcionamiento, o que pongan de manifiesto circunstancias o condiciones que por su importancia deban ser informados en la Memoria.

18. OPERACIONES CON PARTES VINCULADAS


18.1. Administradores


Los días 21, 22 y 23 de febrero de 2013 se celebró el 10º Congreso de la Organización y se nombró a los nuevos administradores de la Organización.

La relación de administradores de la Organización, se corresponde, de acuerdo con nuestros Estatutos, con los miembros de la Comisión Ejecutiva, cuya relación se detalla a continuación:

Nombre y Apellidos	Responsabilidad
Ignacio Fernández Toxo	Secretaría General
Ramón Górriz Vitalla	Secretaría de Acción Sindical y Políticas Sectoriales
María Cardeñosa Peñas	Secretaría de Finanzas, Administración y Servicios
Francisco Javier López Martín	Secretaría de Formación para el empleo y Formación Sindical
Empar Pablo Martínez	Secretaría de Movimientos y Redes Sociales
Montserrat Mir Roca	Secretaría de Internacional y Cooperación
Tania Pérez Díaz	Secretaría de Juventud
Ana María Herránz Sainz Ezquerro	Secretaría de la Mujer e Igualdad
Pedro José Linares Rodríguez	Secretaría de Salud Laboral y Medio Ambiente
Fernando Lezcano López	Secretaría de Organización y Comunicación
José Campos Trujillo	Secretaría de Participación Institucional
Carlos Bravo Fernández	Secretaría de Protección Social y Políticas Públicas

En la Comisión Ejecutiva de fecha 19 de octubre de 2015 se nombra a Cristina Faciabén Lacorte como nueva responsable de Internacional, cuya incorporación fue aprobada en un anterior Consejo Confederal. Montserrat Mir Roca, continúa como Vocal en la Comisión Ejecutiva, para facilitar el tránsito.



Cristina


La relación de administradores de la Organización a fecha de 31 de diciembre de 2016 y su retribución se detalla a continuación:

Nombre y Apellidos	Responsabilidad
Ignacio Fernández Toxo	Secretaría General
Ramón Górriz Vitalla	Secretaría de Acción Sindical y Políticas Sectoriales
María Cardeñosa Peñas	Secretaría de Finanzas, Administración y Servicios
Francisco Javier López Martín	Secretaría de Formación para el Empleo y Formación Sindical
Empar Pablo Martínez	Secretaría de Movimientos y Redes Sociales
Cristina Faciabén Lacorte	Secretaría de Internacional y Cooperación
Tania Pérez Díaz	Secretaría de Juventud
Ana María Herránz Sainz Ezquerro	Secretaría de la Mujer e Igualdad
Pedro José Linares Rodríguez	Secretaría de Salud Laboral y Medio Ambiente
Fernando Lezcano López	Secretaría de Organización y Comunicación
José Campos Trujillo	Secretaría de Participación Institucional
Carlos Bravo Fernández	Secretaría de Protección Social y Políticas Públicas
Montserrat Mir Roca	Vocal

El importe total de la retribución asciende a 285.838,49 €.

El importe total por servicios prestados por miembros de la Comisión Ejecutiva asciende a 21.135,72 €.

El importe total de la retribución, en el ejercicio 2015, ascendió a 272.988,45 €.

El importe total por servicios prestados, en el ejercicio 2015, por miembros de la Comisión Ejecutiva ascendió a 21.135,72 €.

18.2. Saldos con partes vinculadas

La información relativa a Créditos a largo plazo y corto plazo, de Entidades Propias y Organizaciones Confederadas, reflejados en las partidas 2 y 3 del epígrafe V del Activo no corriente y el las partidas 2 y 3 del epígrafe IV del Activo Corriente, ha sido incluida en la Nota 9.2 de la presente Memoria.

18.2.1. Deudores, Organizaciones internas

Ejercicio 2016

Grupo	Tipo de entidad	Denominación	Saldo a 31-12-15	Variación	Cobro(-) / Pago (+)	Saldo a 31.12.16
DEUDORES ENTIDADES PROPIAS	Empresa	GPS SAU	2.430,65	88.459,78	-82.870,46	8.019,97
	Empresa	ATLANTIS SEGUROS	221,45	-1.483.117,87	1.483.324,37	427,95
	Comunidad Bienes	COMUNIDAD BIENES CRISTINO MARTOS	8.428,46	0,00	0,00	8.428,46
	Fundación	FEIS FUNDACIÓN	0,00	89,30	0,00	89,30
	Fundación	ATENEO 1º MAYO	24,20	0,00	0,00	24,20
	Fundación	FUNDACIÓN 1º MAYO	15.896,71	-426.663,41	420.792,43	10.025,73
	Fundación	FUNDACIÓN FORMACIÓN Y EMPLEO MIGUEL ESCALERA	0,00	385.761,27	0,00	385.761,27
	Fundación	FUNDACION FORMACION Y EMPLEO DE ANDALUCIA	2.916,51	23,48	-23,48	2.916,51
	Fundación	FUNDACION ARAGONESA PARA LA FORMACIÓN Y EMPLEO	363,84	-363,84	0,00	0,00

Tipo de entidad	Denominación	Saldo a 31-12-15	Variación	Cobro(-) / Pago (+)	Saldo a 31.12.16
Fundación	FOREM CANARIAS	6.750,19	0,00	0,00	6.750,19
Fundación	FUNDACIÓN FORMACIÓN Y EMPLEO DE EXTREMADURA	11.239,72	0,00	0,00	11.239,72
Fundación	FUNDACION FORMACION Y EMPLEO EMILIO GONZALEZ (MURCIA)	1.747,04	0,00	0,00	1.747,04
Fundación	FOREM PAÍS VALENCIÀ	3.712,09	0,00	0,00	3.712,09
Fundación	FUNDACION PAZ Y SOLIDARIDAD EUSKADI	0,00	41,62	-41,62	0,00
Fundación	ISTAS	693,10	43,85	-736,95	0,00
TOTAL ENTIDADES PROPIAS DEUDORAS		54.423,96	-1.435.725,82	1.820.444,29	439.142,43

Handwritten notes in blue ink:
 A circled 'K' with an arrow pointing to the table.
 The word 'trino' written vertically.

Handwritten blue mark: e

Handwritten signatures and marks in blue ink at the bottom of the page.

Grupo	Tipo de entidad	Denominación	Saldo a 31-12-15	Variación	Cobro(-) / Pago (+)	Saldo a 31-12-16
ORGANIZACIONES CONFEDERADAS DEUDORAS	Organización	COMISIONES OBRERAS DE CANARIAS	471.857,25	-180.466,62	-7.600,66	283.789,97
	Organización	COMISIONES OBRERAS DE CASTILLA Y LEÓN	26.108,79	-26.108,79	0,00	0,00
	Organización	COMISIÓN OBRERA NACIONAL DE CATALUNYA (CONC)	605.413,78	-508.951,63	-1.506,76	94.955,39
	Organización	COMISIONES OBRERAS DE EXTREMADURA	2.516,68	-109.315,01	180.000,00	73.201,67
	Organización	SINDICATO NACIONAL DE COMISIONES OBRERAS DE GALICIA	251.133,66	-205.116,22	501.869,04	547.886,48
	Organización	CONFEDERACIÓN SINDICAL DE COMISIONES OBRERAS DE LES ILLES BALEARS	50.355,04	-184.714,94	427.284,32	292.924,42
	Organización	COMISIONES OBRERAS DE LA REGIÓN DE MURCIA	0,00	-781.612,09	786.013,20	4.401,11
	Organización	COMISIONES OBRERAS DE LA RIOJA	42.458,33	7.701,30	23.403,31	73.562,94
TOTAL ORGANIZACIONES CONFEDERADAS DEUDORAS			1.449.843,53	-1.988.584,00	1.909.462,45	1.370.721,98
TOTAL DEUDORES, ORGANIZACIONES INTERNAS			1.504.267,49	-3.424.309,82	3.729.906,74	1.809.864,41

(Ver partida 2 epígrafe III Activo Corriente)

Handwritten notes and signatures in blue ink on the left side of the page.

Handwritten signatures and initials in blue ink at the bottom of the page.

Handwritten signature in blue ink on the right side of the page.

Ejercicio 2015

Grupo	Tipo de entidad	Denominación	Saldo a 31-12-14	Variación	Cobro(-) / Pago (+)	Saldo a 31.12.15
DEUDORES ENTIDADES PROPIAS	Empresa	GPS SAU	8.479,06	79.672,08	-85.720,49	2.430,65
	Empresa	ATLANTIS SEGUROS	335,04	-1.302.948,12	1.302.834,53	221,45
	Comunidad Bienes	COMUNIDAD BIENES CRISTINO MARTOS	5.173,96	-5.705,07	8.959,57	8.428,46
	Fundación	ESCOLA FORMACIÓN SINDICAL	723,02	-723,02	0,00	0,00
	Fundación	ATENEO 1º MAYO	0,00	24,20	0,00	24,20
	Fundación	FUNDACIÓN 1º MAYO	20.418,37	-449.521,66	445.000,00	15.896,71
	Fundación	FUNDACION FORMACION Y EMPLEO DE ANDALUCIA	0,00	2.916,51	0,00	2.916,51
	Fundación	FUNDACION ARAGONESA PARA LA FORMACIÓN Y EMPLEO	0,00	363,84	0,00	363,84
	Fundación	FOREM CANARIAS	6.750,19	0,00	0,00	6.750,19
	Fundación	FUNDACIÓN FORMACIÓN Y EMPLEO DE EXTREMADURA	11.239,72	0,00	0,00	11.239,72
	Fundación	FUNDACION FORMACION Y EMPLEO EMILIO GONZALEZ (MURCIA)	197,75	0,00	1.549,29	1.747,04
	Fundación	FOREM PAÍS VALENCIÀ	0,00	3.712,09	0,00	3.712,09
	Fundación	ISTAS	0,00	693,10	0,00	693,10
TOTAL ENTIDADES PROPIAS DEUDORAS			53.317,11	-1.671.516,05	1.672.622,90	54.423,96

Grupo	Tipo de entidad	Denominación	Saldo a 31-12-14	Variación	Cobro(-) / Pago (+)	Saldo a 31-12-15
ORGANIZACIONES CONFEDERADAS DEUDORAS	Organización	COMISIONES OBRERAS DE CEUTA	14.784,16	-33.847,69	19.063,53	0,00
	Organización	COMISIONES OBRERAS DE CANARIAS	592.435,54	-94.110,19	-26.468,10	471.857,25
	Organización	COMISIONES OBRERAS DE CASTILLA Y LEÓN		26.108,79	0,00	26.108,79
	Organización	COMISIÓN OBRERA NACIONAL DE CATALUNYA (CONC)	889.990,18	1.112.724,13	-1.397.300,53	605.413,78
	Organización	COMISIONES OBRERAS DE EXTREMADURA		2.516,68	0,00	2.516,68
	Organización	SINDICATO NACIONAL DE COMISIONES OBRERAS DE GALICIA	215.577,56	-71.947,37	107.503,47	251.133,66
	Organización	CONFEDERACIÓN SINDICAL DE COMISIONES OBRERAS DE LES ILLES BALEARS	19.764,12	-156.735,25	187.326,17	50.355,04
	Organización	COMISIONES OBRERAS DE LA RIOJA	20.715,30	-46.787,58	68.530,61	42.458,33
TOTAL ORGANIZACIONES CONFEDERADAS DEUDORAS			1.753.266,86	737.921,52	-1.041.344,85	1.449.843,53
TOTAL DEUDORES, ORGANIZACIONES INTERNAS			1.806.583,97	-933.594,53	631.278,05	1.504.267,49

(Ver partida 2 epígrafe III Activo Corriente)

18.2.2. Deudas con Organizaciones internas:

Ejercicio 2016

Grupo	Tipo de entidad	Denominación	Saldo a 31-12-15	Variación	Cobro(-) / Pago (+)	Saldo a 31.12.16
ACREEDORES ENTIDADES PROPIAS	Empresa	GPS MADRID	0,00	-507,80	417,05	-90,75
	Empresa	UNIGRÁFICAS GPS	-3.049,28	-33.860,94	36.650,22	-260,00
	Comunidad Bienes	COMUNIDAD BIENES RAMÍREZ DE ARELLANO	-1.350,59	-22.961,06	22.598,61	-1.713,04
	Fundación	ISTAS	0,00	-5.132,13	0,00	-5.132,13
	Fundación	CITE CITMI PAÍS VALENCIÀ	-46.612,95	39,56	46.573,39	0,00
	Fundación	FUNDACIÓN FORMACIÓN Y EMPLEO MIGUEL ESCALERA	-461.692,30	101.283,26	360.409,04	0,00
	Fundación	FUNDACION FORMACION Y EMPLEO CCOO CANTABRIA	-3.077,56	0,00	0,00	-3.077,56
TOTAL ENTIDADES PROPIAS ACREEDORAS			-515.782,68	38.860,89	466.648,31	-10.273,48

Handwritten notes and signatures in blue ink on the left side of the page.

Handwritten mark in blue ink on the right side of the page.

Large handwritten signatures and marks in blue ink across the bottom of the page.

Grupo	Tipo de entidad	Denominación	Saldo a 31-12-15	Variación	Cobro(-) / Pago (+)	Saldo a 31-12-16
ORGANIZACIONES CONFEDERADAS ACREEDORAS	Organización	CONFEDERACIÓN SINDICAL DE COMISIONES OBRERAS DE ANDALUCÍA (COAN)	-198.022,79	-224.519,76	397.999,13	-24.543,42
	Organización	COMISIONES OBRERAS DE ARAGÓN	-35.341,14	-49.365,96	60.327,89	-24.379,21
	Organización	COMISIONES OBRERAS DE ASTURIAS	-48.289,86	-45.309,11	70.529,84	-23.069,13
	Organización	COMISIONES OBRERAS DE CANTABRIA	-33.092,42	-119.432,69	37.220,84	-115.304,27
	Organización	COMISIONES OBRERAS DE CASTILLA LA MANCHA	-129.524,04	-73.886,57	97.273,94	-106.136,67
	Organización	COMISIONES OBRERAS DE CASTILLA Y LEÓN	0,00	313,20	-472,90	-159,70
	Organización	COMISIONES OBRERAS DE CEUTA	-14.341,30	-13.827,31	-120,00	-28.288,61
	Organización	CONFEDERACIÓN SINDICAL DE COMISIONES OBRERAS DE EUSKADI	-58.884,19	27.915,89	-1.758,40	-32.726,70
	Organización	UNIÓN SINDICAL DE COMISIONES OBRERAS DE MADRID-REGIÓN	-304.893,10	-179.255,57	299.539,00	-184.609,67
	Organización	COMISIONES OBRERAS DE MELILLA	-14.169,94	-82.967,67	85.808,20	-11.329,41
	Organización	COMISIONES OBRERAS DE LA REGIÓN DE MURCIA	-88.191,94	88.191,94	0,00	0,00
	Organización	COMISIONES OBRERAS DE NAVARRA	-29.847,51	-181.152,54	148.332,90	-62.667,15
	Organización	CONFEDERACIÓN SINDICAL DE COMISIONES OBRERAS DEL PAÍS VALENCIÀ	-434.736,02	-135.522,02	325.503,68	-244.754,36
	Organización	FEDERACIÓN ESTATAL AGROALIMENTARIA	-169.478,48	-290.004,42	459.482,90	0,00
	Organización	CCOO CONSTRUCCIÓN Y SERVICIOS	-160.017,71	-328.621,77	338.642,74	-149.996,74
	Organización	FEDERACIÓN ESTATAL DE ENSEÑANZA	-33.756,81	-89.146,71	96.876,64	-26.026,88
	Organización	FEDERACIÓN ESTATAL DE SERVICIOS A LA CIUDADANÍA (FSC)	-355.990,90	-272.670,58	494.656,21	-134.005,27
Organización	CCOO DE INDUSTRIA	-216.394,81	-590.071,46	721.162,61	-85.303,66	

	Tipo de entidad	Denominación	Saldo a 31-12-15	Variación	Cobro(-) / Pago (+)	Saldo a 31-12-16
	Organización	FEDERACIÓN ESTATAL DE PENSIONISTAS Y JUBILADOS	-397.317,00	-685.598,95	858.443,00	-224.472,95
	Organización	FEDERACIÓN ESTATAL DE SANIDAD	-28.589,62	-96.877,49	102.175,12	-23.291,99
	Organización	FEDERACIÓN DE SERVICIOS DE CC.OO.	-133.209,36	-288.838,98	301.385,41	-120.662,93
	Organización	A ORGANIZACIONES CONFEDERADAS	-1.832.618,18	-247.273,73	0,00	-2.079.891,91
TOTAL ORGANIZACIONES CONFEDERADAS ACREEDORAS			-4.716.707,12	-3.877.922,26	4.893.008,75	-3.701.620,63
TOTAL DEUDAS CON ORGANIZACIONES INTERNAS			-5.232.489,80	-3.839.061,37	5.359.657,06	-3.711.894,11

(Ver epígrafe IV del Pasivo Corriente)

Handwritten notes and signatures in blue ink on the left side of the page.

Handwritten mark in blue ink on the right side of the page.

Large handwritten signatures and marks in black and blue ink across the bottom of the page.

Ejercicio 2015

Grupo	Tipo de entidad	Denominación	Saldo a 31-12-14	Variación	Cobro(-) / Pago (+)	Saldo a 31.12.15
ACREEDORES ENTIDADES PROPIAS	Empresa	CEESA	-23.091,01	-6.025,87	29.116,88	0,00
	Empresa	GPS MADRID	0,00	-508,20	508,20	0,00
	Empresa	UNIGRÁFICAS GPS	-1.210,56	-17.113,91	15.275,19	-3.049,28
	Comunidad Bienes	COMUNIDAD BIENES RAMÍREZ DE ARELLANO	0,00	-15.869,66	14.519,07	-1.350,59
	Fundación	FUNDACIÓN PAZ Y SOLIDARIDAD	-2.608,50	-2.943,04	5.551,54	0,00
	Fundación	ISTAS	-477.475,69	14.246,21	463.229,48	0,00
	Fundación	CITE CITMI PAÍS VALENCIÀ	-50.672,62	-95.127,34	99.187,01	-46.612,95
	Fundación	FUNDACIÓN FORMACIÓN Y EMPLEO MIGUEL ESCALERA	-2.329.068,87	487.220,11	1.380.156,46	-461.692,30
	Fundación	FUNDACION FORMACION Y EMPLEO DE ANDALUCIA	-6.515,79	-2.916,51	9.432,30	0,00
	Fundación	FUNDACION ARAGONESA PARA LA FORMACIÓN Y EL EMPLEO	-44.502,89	-363,84	44.866,73	0,00
	Fundación	FUNDACIÓN FORMACIÓN Y EMPLEO ASTURIAS	-25.007,18	0,00	25.007,18	0,00
	Fundación	FUNDACION FORMACION Y EMPLEO CCOO CANTABRIA	-7.280,18	0,00	4.202,62	-3.077,56
	Fundación	FUNDACION FORMACION Y EMPLEO DE CASTILLA LA MANCHA	-15.271,49	0,00	15.271,49	0,00

	Tipo de entidad	Denominación	Saldo a 31-12-14	Variación	Cobro(-) / Pago (+)	Saldo a 31.12.15
	Fundación	FUNDACIÓN PACO PUERTO	-13.175,34	0,00	13.175,34	0,00
	Fundación	FOREM GALICIA	-3.367,81	0,00	3.367,81	0,00
	Fundación	FOREM PAÍS VALENCIÀ	-16.588,48	-3.622,80	20.211,28	0,00
	Fundación	FOREM NAVARRA	-7.446,79	261,44	7.185,35	0,00
	Fundación	FUNDACION AURELIO RUIZ COLINA (RIOJA)	-6.435,06	0,00	6.435,06	0,00
TOTAL ENTIDADES PROPIAS ACREEDORAS			-3.029.718,26	357.236,59	2.156.698,99	-515.782,68

Grupo	Tipo de entidad	Denominación	Saldo a 31-12-14	Variación	Cobro(-) / Pago (+)	Saldo a 31-12-15
ORGANIZACIONES CONFEDERADAS ACREEDORAS	Organización	CONFEDERACIÓN SINDICAL DE COMISIONES OBRERAS DE ANDALUCÍA (COAN)	-102.606,59	-332.510,70	237.094,50	-198.022,79
	Organización	COMISIONES OBRERAS DE ARAGÓN	-55.745,30	-81.273,87	101.678,03	-35.341,14
	Organización	COMISIONES OBRERAS DE ASTURIAS	-59.403,75	-53.728,22	64.842,11	-48.289,86
	Organización	COMISIONES OBRERAS DE CANTABRIA	-232.156,05	-61.201,72	260.265,35	-33.092,42
	Organización	COMISIONES OBRERAS DE CASTILLA LA MANCHA	-51.911,88	-239.137,65	161.525,49	-129.524,04
	Organización	COMISIONES OBRERAS DE CASTILLA Y LEÓN	-55.796,89	-13.349,51	69.146,40	0,00
	Organización	COMISIONES OBRERAS DE CEUTA	0,00	-14.341,30	0,00	-14.341,30
	Organización	COMISIONES OBRERAS DE LA REGIÓN DE MURCIA	-72.916,42	-80.727,79	65.452,27	-88.191,94

	Tipo de entidad	Denominación	Saldo a 31-12-14	Variación	Cobro(-) / Pago (+)	Saldo a 31-12-15
	Organización	COMISIONES OBRERAS DE NAVARRA	-47.656,43	-400.201,58	418.010,50	-29.847,51
	Organización	UNIÓN SINDICAL DE COMISIONES OBRERAS DE MADRID-REGIÓN	-408.490,67	-218.028,04	321.625,61	-304.893,10
	Organización	CONFEDERACIÓN SINDICAL DE COMISIONES OBRERAS DEL PAÍS VALENCIÀ	-246.827,32	-199.656,15	11.747,45	-434.736,02
	Organización	COMISIONES OBRERAS DE MELILLA	-3.124,82	-57.045,12	46.000,00	-14.169,94
	Organización	CONFEDERACIÓN SINDICAL DE COMISIONES OBRERAS DE EUSKADI	-170.865,92	-50.835,31	162.817,04	-58.884,19
	Organización	COMISIONES OBRERAS DE EXTREMADURA	-23.523,39	-232.001,98	255.525,37	0,00
	Organización	FEDERACIÓN ESTATAL AGROALIMENTARIA	-314.243,41	-294.559,66	439.324,59	-169.478,48
	Organización	FEDERACIÓN ESTATAL DE SERVICIOS A LA CIUDADANÍA (FSC)	-828.982,19	-452.704,21	925.695,50	-355.990,90
	Organización	CCOO CONSTRUCCIÓN Y SERVICIOS	-359.807,61	-357.599,93	557.389,83	-160.017,71
	Organización	CCOO DE INDUSTRIA	-300.502,43	-391.915,44	476.023,06	-216.394,81
	Organización	FEDERACIÓN ESTATAL DE ENSEÑANZA	-48.201,42	-73.365,58	87.810,19	-33.756,81
	Organización	FEDERACIÓN DE SERVICIOS DE CC.OO.	-202.403,55	-318.044,41	387.238,60	-133.209,36
	Organización	FEDERACIÓN ESTATAL DE PENSIONISTAS Y JUBILADOS	-139.170,05	-357.711,35	99.564,40	-397.317,00
	Organización	FEDERACIÓN ESTATAL DE SANIDAD	-9.431,84	-71.382,45	52.224,67	-28.589,62
	Organización	A ORGANIZACIONES CONFEDERADAS	-1.731.589,90	-101.028,28	0,00	-1.832.618,18
		TOTAL ORGANIZACIONES CONFEDERADAS ACREEDORAS	-5.465.357,83	-4.452.350,25	5.201.000,96	-4.716.707,12
		TOTAL DEUDAS CON ORGANIZACIONES INTERNAS	-8.495.076,09	-4.095.113,66	7.357.699,95	-5.232.489,80

(Ver epígrafe IV del Pasivo Corriente)

Handwritten signatures and marks:
 - Blue ink signature on the left side.
 - Blue ink signature at the bottom center.
 - Blue ink signature at the bottom right.
 - Blue ink mark resembling a circled 'a' or similar symbol on the right side.
 - Various blue ink scribbles and lines at the bottom of the page.

18.3. Gastos e ingresos (no financieros) con partes vinculadas
18.3.1. Entidades propias
Ejercicio 2016

ORGANIZACIÓN	GASTOS	INGRESOS (no financieros)
COMUNIDAD BIENES RAMÍREZ DE ARELLANO	-22.977,82	16,76
ATLANTIS	-1.468.886,40	93.834,37
GPS SAU	-26.539,21	114.276,69
GPS MADRID	-507,80	0,00
FUNDACIÓN 1º MAYO	-395.000,00	1.547,82
ISTAS	-5.282,03	190,15
UNIGRÁFICAS GPS	-33.860,94	0,00
FUNDACIÓN FORMACIÓN Y EMPLEO MIGUEL ESCALERA	-38.883,98	523.109,15
FUNDACION FORMACION Y EMPLEO DE ANDALUCIA	0,00	23,48
FUNDACION FEIS	0,00	89,30
FUNDACION PAZ Y SOLIDARIDAD EUSKADI	0,00	41,62
TOTAL	-1.991.938,18	733.129,34

Ejercicio 2015

ORGANIZACIÓN	GASTOS	INGRESOS (no financieros)
COMUNIDAD BIENES CRISTINO MARTOS	-11.745,59	0,00
COMUNIDAD BIENES RAMÍREZ DE ARELLANO	-15.885,95	16,29
ATLANTIS	-1.474.475,77	182.900,01
ATENEO 1º MAYO	0,00	24,20
CEESA	-6.025,80	0,00
GPS SAU	-15.707,44	99.789,41
GPS MADRID	-508,20	0,00
CITE CITMI PAIS VALENCIA	-95.127,34	0,00
FUNDACIÓN 1º MAYO	-116,95	595,29
FUNDACIÓN PAZ Y SOLIDARIDAD	-2.943,04	0,00
ISTAS	-123,94	14.882,10
UNIGRÁFICAS GPS	-17.113,91	0,00
FUNDACIÓN FORMACIÓN Y EMPLEO MIGUEL ESCALERA	0,00	173.293,71
FOREM PAÍS VALENCIÀ	0,00	89,30
TOTAL	-1.639.773,93	471.590,31



18.3.2. Organizaciones Confederadas
Ejercicio 2016

ORGANIZACIÓN	GASTOS	INGRESOS (no financieros)
A ORGANIZACIONES CONFEDERADAS	-3.919.898,09	1.640.336,79
FEDERACIÓN ESTATAL AGROALIMENTARIA	-11.402,18	8.760,10
FEDERACIÓN ESTATAL DE ENSEÑANZA	-1.844,35	4.904,08
FEDERACIÓN ESTATAL DE SERVICIOS A LA CIUDADANÍA (FSC)	-20.953,29	13.980,96
CCOO DE INDUSTRIA	-53.981,28	8.783,39
FEDERACIÓN ESTATAL DE PENSIONISTAS Y JUBILADOS	-100.335,40	686,45
FEDERACIÓN ESTATAL DE SANIDAD	-150,00	3.983,90
FEDERACIÓN SERVICIOS CC.OO.	-9.576,20	8.878,73
CC.OO. CONSTRUCCIÓN Y SERVICIOS	-107.812,61	9.067,28
CONFEDERACIÓN SINDICAL DE COMISIONES OBRERAS DE ANDALUCÍA (COAN)	-98.340,69	5.964,64
COMISIONES OBRERAS DE ARAGÓN	-29.086,22	1.618,42
COMISIONES OBRERAS DE ASTURIAS	-50.874,15	1.003,88
COMISIONES OBRERAS DE CANARIAS	-35.795,26	2.625,98
COMISIONES OBRERAS DE CANTABRIA	-63.804,93	1.114,05
COMISIÓN OBRERA NACIONAL DE CATALUNYA (CONC)	-200.318,47	-18.045,19
COMISIONES OBRERAS DE CEUTA	-34.546,91	713,06
COMISIONES OBRERAS DE CASTILLA Y LEÓN	-33.044,87	4.139,24
COMISIONES OBRERAS DE CASTILLA LA MANCHA	-88.044,63	14.441,76
CONFEDERACIÓN SINDICAL DE COMISIONES OBRERAS DE EUSKADI	-53.122,83	7.411,50
COMISIONES OBRERAS DE EXTREMADURA	-115.649,97	31.265,57
SINDICATO NACIONAL DE COMISIONES OBRERAS DE GALICIA	-102.301,13	27.333,33
CONFEDERACIÓN SINDICAL DE COMISIONES OBRERAS DE LES ILLES BALEARS	-128.849,39	2.054,67
UNIÓN SINDICAL DE COMISIONES OBRERAS DE MADRID-REGIÓN	-135.232,39	7.051,73
COMISIONES OBRERAS DE MELILLA	-6.942,54	970,55
COMISIONES OBRERAS DE LA REGIÓN DE MURCIA	-315.712,94	1.664,01
COMISIONES OBRERAS DE NAVARRA	-26.984,02	3.840,32
COMISIONES OBRERAS DE LA RIOJA	-6.726,00	1.297,94
CONFEDERACIÓN SINDICAL DE COMISIONES OBRERAS DEL PAÍS VALENCIÀ	-94.437,02	12.029,69
TOTAL	-5.845.767,76	1.807.876,83

(Reflejados fundamentalmente en partida 5.g) Ingresos por operaciones internas y 7.g) Gastos por operaciones internas y de la Cuenta de Pérdidas y Ganancias)






Ejercicio 2015

ORGANIZACIÓN	GASTOS	INGRESOS (no financieros)
A ORGANIZACIONES CONFEDERADAS	-5.142.891,31	1.462.500,34
FEDERACIÓN ESTATAL AGROALIMENTARIA	-170.071,90	2.001,17
FEDERACIÓN ESTATAL DE ENSEÑANZA	-77,85	6.377,03
FEDERACIÓN ESTATAL DE SERVICIOS A LA CIUDADANÍA (FSC)	-250.969,35	18.764,38
CCOO DE INDUSTRIA	-36.897,88	4.995,48
FEDERACIÓN ESTATAL DE PENSIONISTAS Y JUBILADOS	-100.194,00	878,05
FEDERACIÓN ESTATAL DE SANIDAD	-108,00	2.297,95
FEDERACIÓN SERVICIOS CC.OO.	-103,00	5.535,05
CC.OO. CONSTRUCCIÓN Y SERVICIOS	-65.870,97	1.317,37
CONFEDERACIÓN SINDICAL DE COMISIONES OBRERAS DE ANDALUCÍA (COAN)	-92.639,35	3.586,90
COMISIONES OBRERAS DE ARAGÓN	-28.355,14	1.127,69
COMISIONES OBRERAS DE ASTURIAS	-39.097,42	587,77
COMISIONES OBRERAS DE CANARIAS	-78.842,88	4.088,40
COMISIONES OBRERAS DE CANTABRIA	-28.919,53	933,22
COMISIÓN OBRERA NACIONAL DE CATALUNYA (CONC)	-244.550,25	287.164,07
COMISIONES OBRERAS DE CEUTA	-10.012,51	581,26
COMISIONES OBRERAS DE CASTILLA Y LEÓN	-36.168,69	1.829,90
COMISIONES OBRERAS DE CASTILLA LA MANCHA	-164.498,76	5.489,59
CONFEDERACIÓN SINDICAL DE COMISIONES OBRERAS DE EUSKADI	-50.352,78	2.844,69
COMISIONES OBRERAS DE EXTREMADURA	-173.652,09	55.225,96
SINDICATO NACIONAL DE COMISIONES OBRERAS DE GALICIA	-203.543,23	27.182,52
CONFEDERACIÓN SINDICAL DE COMISIONES OBRERAS DE LES ILLES BALEARS	-70.242,26	1.324,20
UNIÓN SINDICAL DE COMISIONES OBRERAS DE MADRID-REGIÓN	-204.763,63	17.043,90
COMISIONES OBRERAS DE MELILLA	-21.564,00	711,42
COMISIONES OBRERAS DE LA REGIÓN DE MURCIA	-98.701,27	2.204,36
COMISIONES OBRERAS DE NAVARRA	-22.735,97	1.960,69
COMISIONES OBRERAS DE LA RIOJA	-52.577,21	799,51
CONFEDERACIÓN SINDICAL DE COMISIONES OBRERAS DEL PAÍS VALENCIÀ	-100.292,92	4.797,55
TOTAL	-7.488.694,15	1.924.150,42

(Reflejados fundamentalmente en partida 5.g) Ingresos por operaciones internas y 7.g) Gastos por operaciones internas y de la Cuenta de Pérdidas y Ganancias)



19. OTRA INFORMACIÓN

19.1. Empleo

Distribución del número medio de empleados por categorías y sexo:

CATEGORÍA	TOTAL		HOMBRES		MUJERES	
	Ejercicio 2016	Ejercicio 2015	Ejercicio 2016	Ejercicio 2015	Ejercicio 2016	Ejercicio 2015
Altos directivos	10,0	10,0	6,0	6,0	4,0	4,0
Resto del personal directivo	19,5	21,0	14,5	15,0	5,0	6,0
Técnicos	77,5	80,0	47,0	49,0	30,5	31,0
Administrativos	73,0	71,0	14,0	13,5	59,0	57,5
Resto de personal	6,0	6,0	3,0	3,0	3,0	3,0
TOTAL EMPLEO	186,0	188,0	84,5	86,5	101,5	101,5

19.2. Honorarios de auditoría

Ejercicio 2016

CONCEPTO	Ejercicio 2016	Ejercicio 2015
Honorarios cargados por auditorías de cuentas	29.464,00	29.000,00
Honorarios cargados por otros servicios de verificación	3.966,94	1.338,84
Honorarios cargados por servicios de consultoría	0,00	0,00
TOTAL	33.430,94	30.338,84

20. INFORMACIÓN SOBRE EL PERÍODO MEDIO DE PAGO A PROVEEDORES

DISPOSICIÓN ADICIONAL TERCERA. "DEBER DE INFORMACIÓN" DE LA LEY 15/2010 DE 5 DE JULIO.

La Disposición Final Segunda de la Ley 31/2014, de 3 de diciembre, por la que se modifica la ley de Sociedades de Capital, modifica la Disposición Adicional Tercera de la Ley 15/2010, de 5 de julio, de modificación de la Ley 3/2004, de 29 de diciembre, por la que se establecen medidas de lucha contra la morosidad en la operaciones comerciales, requiere que todas las Sociedades mercantiles incluyan de forma expresa en la Memoria su período medio de pago a proveedores.

La información sobre el período medio de pago a proveedores de acuerdo con la Resolución de 29 de enero de 2016, del Instituto de Contabilidad y Auditoría de Cuentas, presenta el detalle siguiente:

Concepto	Ejercicio 2016	Ejercicio 2015
	Días	Días
Periodo medio de pago a proveedores.	25,81	25,05
Ratio de operaciones pagadas.	26,20	24,82
Ratio de operaciones pendientes de pago.	18,96	27,52
	Importe (euros)	Importe (euros)
Total pagos realizados.	2.955.229,37 €	2.603.002,15 €
Total pagos pendientes.	166.759,78 €	245.744,24 €

Durante ambos ejercicios la Confederación ha cumplido, en sus aspectos más significativos, con el RDL 4/2013, de 22 de Febrero, de medidas de apoyo al emprendedor y de estímulo al crecimiento y de la creación de empleo (que modifica la Ley 3/2004, de 29 de diciembre, por la que se establecen medidas de lucha contra la morosidad en las operaciones comerciales), que establece un plazo legal máximo de 30 días, ampliable, si se pacta con el proveedor, a 60 días.

En Madrid a 31 de marzo de 2017

María Cardeñosa

Fdo.: María Cardeñosa Peñas
Secretaria de Administración, Finanzas y Servicios

12



**ESTADO DE CAMBIOS EN EL
PATRIMONIO NETO AL
31 DE DICIEMBRE DE 2016**





A large, stylized handwritten signature in black ink, oriented vertically on the right side of the page.

A small handwritten mark or signature in black ink, located at the bottom right corner of the page.

A) ESTADO DE INGRESOS Y GASTOS RECONOCIDOS CORRESPONDIENTES AL EJERCICIO TERMINADO EL 31-12-16			
	NOTAS en la MEMORIA	31/12/2016	31/12/2015
A) RESULTADOS DE LA CUENTA DE PÉRDIDAS Y GANANCIAS		1.747.092,35	1.191.266,43
Ingresos y gastos imputados directamente al patrimonio			
I. Por valoración instrumentos financieros	4.6 - 9.2	68.648,41	5.358,74
1. Activos financieros disponibles para la venta	4.6 - 9.2	68.648,41	5.358,74
2. Otros ingresos / gastos		0,00	0,00
II. Por coberturas de flujos de efectivo		0,00	0,00
III. Subvenciones, donaciones y legados recibidos	2.3 - 4.12 - 15	3.646.979,65	4.100.864,74
IV. Por ganancias y pérdidas actuariales y otros ajustes		0,00	0,00
V. Efecto impositivo	4.6	-17.162,12	-1.339,69
TOTAL INGRESOS Y GASTOS IMPUTADOS DIRECTAMENTE EN EL PATRIMONIO NETO (I+II+III+IV+V)		3.698.465,94	4.104.883,79
Transferencias a la cuenta de pérdidas y ganancias			
VI. Por valoración instrumentos financieros	4.6 - 9.2	0,00	-106.070,46
1. Activos financieros disponibles para la venta	4.6 - 9.2	0,00	-106.070,46
2. Otros ingresos / gastos		0,00	0,00
VII. Por coberturas de flujos de efectivo		0,00	0,00
VIII. Subvenciones, donaciones y legados recibidos	2.3 - 4.12 - 15	-3.646.979,65	-4.100.864,74
IX. Efecto impositivo	4.6	0,00	26.517,62
TOTAL TRANSFERENCIAS A LA CUENTA DE PÉRDIDAS Y GANANCIAS (VI+VII+VIII+IX)		-3.646.979,65	-4.180.417,58
TOTAL DE INGRESOS Y GASTOS RECONOCIDOS (A +B + C)		1.798.578,64	1.115.732,64

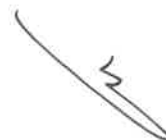
B) ESTADO TOTAL DE CAMBIOS EN EL PATRIMONIO NETO CORRESPONDIENTE AL EJERCICIO TERMINANDO EL 31-12-16

	Fondo social Escriturado	Reservas	Resultado de ejercicios anteriores	Resultado del ejercicio	Ajustes por cambios de valor	Subvenciones, donaciones y legados	TOTAL
N. SALDO AJUSTADO, INICIO DEL AÑO 2014	11.672.655,94	32.222.823,91	1.054.227,84	-488.219,94	509.587,90	0,00	44.971.075,65
I. Total ingresos y gastos reconocidos	0,00	0,00	0,00	1.112.176,90	89.960,43	0,00	1.202.137,33
III. Otras variaciones de patrimonio neto	0,00	1.054.227,84	-1.542.447,78	488.219,94	0,00	0,00	0,00
O. SALDO, FINAL DEL AÑO 2014	11.672.655,94	33.277.051,75	-488.219,94	1.112.176,90	599.548,33	0,00	46.173.212,98
P. SALDO AJUSTADO, INICIO DEL AÑO 2015	11.672.655,94	33.277.051,75	-488.219,94	1.112.176,90	599.548,33	0,00	46.173.212,98
I. Total ingresos y gastos reconocidos	0,00	0,00	0,00	1.191.266,43	-75.533,79	0,00	1.115.732,64
III. Otras variaciones de patrimonio neto	0,00	-488.219,94	1.600.396,84	-1.112.176,90	0,00	0,00	0,00
Q. SALDO, FINAL DEL AÑO 2015	11.672.655,94	32.788.831,81	1.112.176,90	1.191.266,43	524.014,54	0,00	47.288.945,62
Ajustes por errores de ejercicios anteriores	0,00	-86.939,60	0,00	0,00	0,00	0,00	-86.939,60
R. SALDO AJUSTADO, INICIO DEL AÑO 2016	11.672.655,94	32.701.892,21	1.112.176,90	1.191.266,43	524.014,54	0,00	47.202.006,02
I. Total ingresos y gastos reconocidos	0,00	0,00	0,00	1.747.092,35	51.486,29	0,00	1.798.578,64
III. Otras variaciones de patrimonio neto	0,00	1.112.176,90	79.089,53	-1.191.266,43	0,00	0,00	0,00
S. SALDO, FINAL DEL AÑO 2016	11.672.655,94	33.814.069,11	1.191.266,43	1.747.092,35	575.500,83	0,00	49.000.584,66



31-03-2017

**ESTADO DE FLUJOS DE EFECTIVO AL
31 DE DICIEMBRE DE 2016**

A handwritten mark, possibly a signature or initials, located in the upper right quadrant of the page.A handwritten signature, possibly 'Ch', located on the right side of the page.A large, stylized handwritten signature or mark, possibly 'R', located on the right side of the page.A handwritten signature or mark, possibly 'R', located in the bottom right corner of the page.



A handwritten signature in black ink, consisting of a stylized, cursive script.

**ESTADOS DE FLUJOS DE EFECTIVO
CORRESPONDIENTES A LOS EJERCICIOS TERMINADOS EL 31 DE DICIEMBRE DE 2016 Y 2015 (NOTAS
1, 2, 3 y 4)
(Cifras en Euros)**

	2016	2015
--	------	------

A. FLUJOS DE EFECTIVO DE LAS ACTIVIDADES DE EXPLOTACION:

1. Resultado del ejercicio antes de impuestos (Beneficio)	1.754.906,91	1.246.612,73
2. Ajustes del resultado -	-5.305.354,88	-3.796.270,13
a) Amortización del inmovilizado (+)	256.617,47	231.300,24
b) Correcciones valorativas por deterioro (+/-)	885.960,59	1.252.249,10
c) Variación de las provisiones (+/-)	639.599,46	2.454.758,05
d) Imputación de subvenciones (-)	-4.302.339,81	-4.745.406,64
e) Resultados por bajas y enajenaciones del inmovilizado (+/-)	10,91	0,00
f) Resultados por bajas y enajenaciones de instrumentos financieros (+/-)	0,00	-100.557,19
g) Ingresos financieros (-)	-2.788.323,93	-2.897.003,56
h) Gastos financieros (+)	3.161,32	8.390,63
i) Diferencias de cambio (+/-)	-40,89	-0,76
3. Cambios en el capital corriente -	2.808.740,77	2.209.709,37
a) Anticipos de acreedores (+/-)	12.726,30	-2.526,41
b) Deudores y otras cuentas a cobrar (+/-)	4.376.116,52	6.701.882,87
c) Otros activos corrientes (+/-)	8.556,17	-10.949,07
d) Acreedores y otras cuentas para pagar (+/-)	-1.627.325,46	-3.799.021,92
e) Otros pasivos corrientes (+/-)	38.667,24	-679.676,10
4. Otros flujos de efectivo por actividades de explotación -	2.724.231,31	2.772.471,01
a) Pagos de intereses (-)	-3.161,32	-8.390,63
a) Cobro por dividendos (+)	2.598.160,74	2.641.558,06
c) Cobros de intereses (+)	190.163,19	255.445,50
d) Cobros (pagos) por impuesto sobre beneficios (+/-)	-60.931,30	-116.141,92
5. Total de flujos de efectivo de las actividades de explotación	1.982.524,11	2.432.522,98

B. FLUJOS DE EFECTIVO DE LAS ACTIVIDADES DE INVERSION:

6. Pagos por inversiones -	-1.718.666,84	-778.713,78
b) Inmovilizado intangible	0,00	-12.834,27
c) Inmovilizado material	-1.220.505,93	-266.942,96
e) Otros activos financieros	-498.160,91	-452.002,69
g) Otros activos	0,00	-46.933,86
7. Cobros por desinversiones -	1.799.955,18	1.558.029,87
a) Empresas del grupo	305.262,13	1.085.988,67
b) Inmovilizado intangible	4.687,77	0,00
d) Inversiones inmobiliarias	1.056.761,69	0,00
e) Otros activos financieros	433.243,59	472.041,20
8. Total de flujos de efectivo de las actividades de inversión	81.288,34	779.316,09

	2016	2015
C. FLUJOS DE EFECTIVO DE LAS ACTIVIDADES DE FINANCIACION:		
10. Cobros y pagos por instrumentos de pasivo financiero -	-924,32	12.607,16
a) Emisión -		
a2) Deudas con entidades de crédito (+)	575,68	1.281,74
a5) Otras deudas (+)	0,00	11.325,42
b) Devolución y amortización de -		
b5) Otras deudas (-)	-1.500,00	0,00
11. Total de flujos de efectivo de las actividades de financiación	-924,32	12.607,16
D. Efecto de las variaciones de los tipos de cambio	40,89	0,76
E. AUMENTO (DISMINUCIÓN) NETO DEL EFECTIVO	2.062.929,02	3.224.446,99
Efectivo al comienzo del ejercicio	33.062.763,94	29.838.316,95
Efectivo al final del ejercicio	35.125.692,96	33.062.763,94

Las Notas 1 a 20 descritas en la Memoria adjunta forman parte integrante de los estados de flujos de efectivo al 31 de diciembre de 2016 y 2015.

3

20

20

B



CCOO