

El efecto de la semana santa impulsa al empleo a un nuevo máximo de 21,6 millones de afiliaciones

6 de mayo de 2025

CLAVES

- **Crece el empleo en abril hasta los 21,6 millones, impulsado por el tirón de la semana santa.** La afiliación media a la Seguridad Social sube en 230.993 afiliaciones en abril en dato bruto y en 69.160 desestacionalizados. Hay 487.134 afiliaciones más que hace un año (+2,3%) y se alcanza un nuevo máximo histórico en dato original (21.588.639) y también un máximo desestacionalizado (21.550.139). El empleo de las mujeres sigue creciendo: hay más de 10,2 millones mujeres trabajando afiliadas, el 47,4% del total.
- **Prosigue la mejora de la calidad y composición del empleo.** El crecimiento interanual del empleo se explica por el aumento del empleo indefinido y el descenso del empleo temporal. Aumenta la afiliación con contrato indefinido a jornada completa (+331.993, +3,5%) y con contrato indefinido a jornada parcial (+98.416, +4,0%) y caen las afiliaciones con fijo discontinuo (-13.162, -1,3%) y con contrato temporal (-67.254, -3,2%). La afiliación a otras modalidades (funcionarios fijos en su gran mayoría) crece en 137.214 en el último año (+9,3%).
- **El paro cae en abril y se sitúa en 2,5 millones.** El paro registrado cae en 67.420 personas y se sitúa en 2.512.718, su cifra más baja en un mes de abril desde 2008. Hay 153.782 personas en paro menos que hace un año (-5,8%). En términos desestacionalizados el paro baja en 11.327 personas. El paro baja con más intensidad entre los hombres y se refuerza la feminización del desempleo: **hay todavía 1.515.487 mujeres en paro, el 60% de la población en paro.**
- **El 44,5% de los contratos firmados son indefinidos.** En abril se han firmado 1,14 millones de contratos y el 44,5% han sido indefinidos. La cifra de contratos firmados cae un 10% interanual y baja un 2% en el acumulado hasta abril. El mercado laboral sigue reduciendo su rotación: cada vez necesita firmar un menor número de contratos para emplear a una cifra creciente de trabajadores.
- **La mitad de la creación mensual de empleo en abril se concentra en la hostelería.** En términos interanuales, el avance del empleo viene impulsado por

transporte y almacenamiento (+7,3%), actividades artísticas y de ocio (+4,9%), educación (+4,2%) y actividades profesionales, científicas y técnicas (+3,9%).

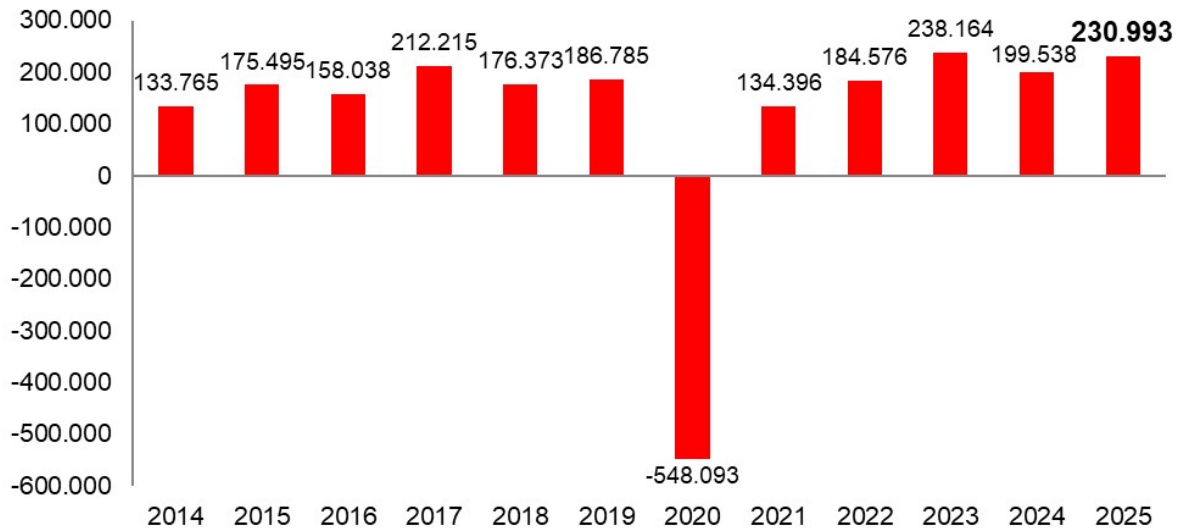
Panorama laboral abril 2025

	Dato	Variación mensual		Variación interanual	
	miles	miles	%	miles	%
POBLACIÓN AFILIADA	21.589	231	1,1	487	2,3
Hombres	11.350	110	1,0	248	2,2
Mujeres	10.239	121	1,2	239	2,4
Régimen General (incl. S.E. Agrario y Hogar)	18.124	217	1,2	451	2,6
Régimen Autónomos	3.402	13	0,4	37	1,1
Indefinidos	17.096	199	1,2	487	2,9
Indef permanentes	12.469	51	0,4	430	3,6
Indef fijo discontinuos	989	117	13,4	-13	-1,3
Otros*	1.608	12	0,8	137	9,3
Temporales	2.029	20	1,0	-67	-3,2
PARO REGISTRADO	2.513	-67	-2,6	-154	-5,8
Hombres	997	-29	-2,8	-66	-6,3
Mujeres	1.515	-38	-2,5	-87	-5,5
CONTRATOS FIRMADOS	1.141	-26	-2,2	-127	-10,0
Indefinidos	508	-1	-0,1	-51	-9,2
Temporales	633	-25	-3,8	-75	-10,6

Fuente: Gabinete Económico Confederal de CCOO con datos del Mº. de Trabajo y el Mº. de Inclusión

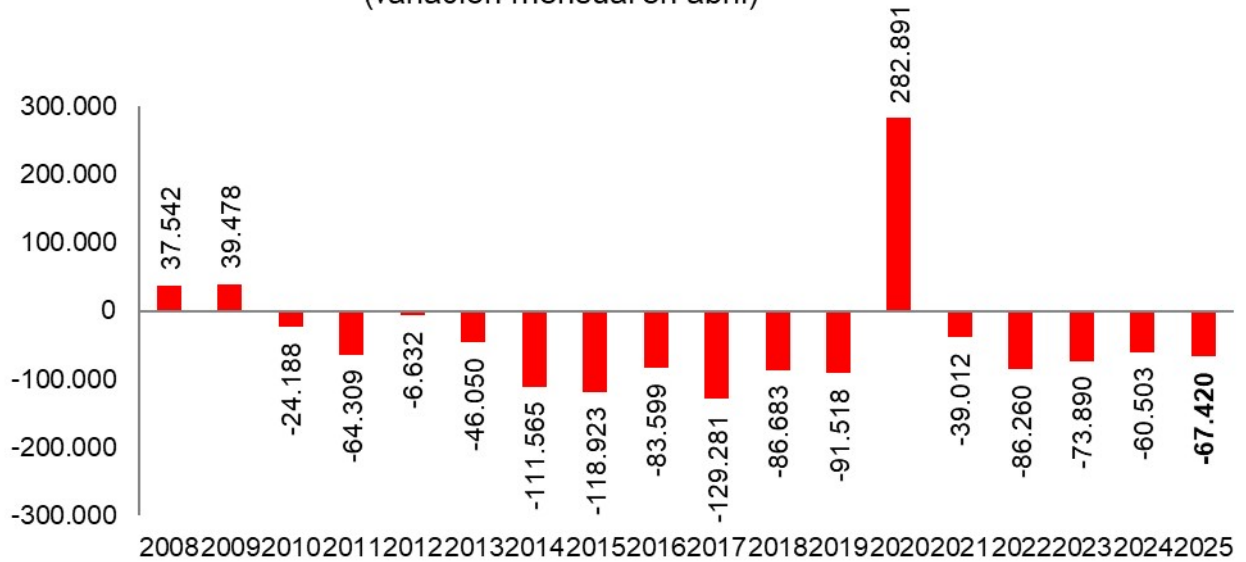
*Otros: el 74% son funcionarios fijos, 20% temporales (funcionarios interinos, becarios, cuidadores no profesionales) y el 6% no consta.

Se acelera la creación de empleo en abril
(variación media mensual afiliación a la Seguridad Social)



Fuente: Gabinete Económico de la CS de CCOO con datos de la Seguridad Social

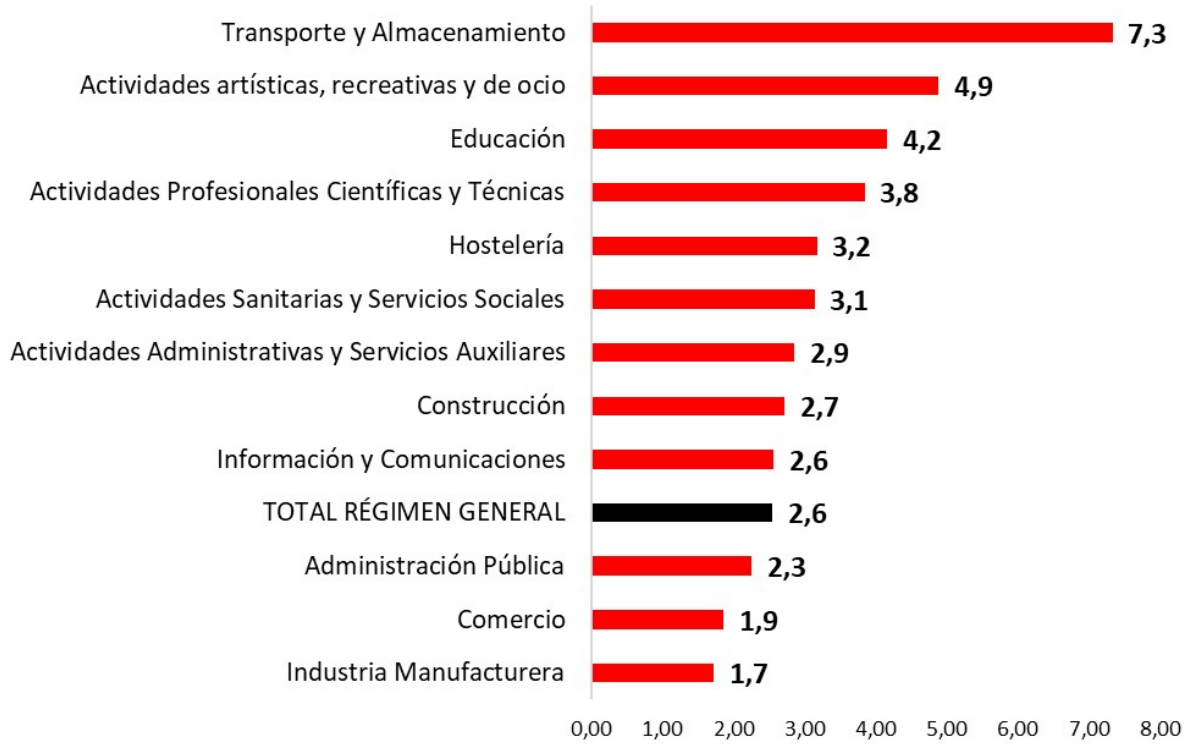
El paro registrado prosigue su descenso en abril
(variación mensual en abril)



Fuente: Gabinete Económico de CCOO con datos del Ministerio de Trabajo

Los servicios impulsan la creación de empleo

(Variación interanual en % de la afiliación a la Seguridad Social. Abril 2025)



Fuente: Gabinete Económico Confederal de CCOO con datos de la Seguridad Social