

JORNADA

La Seguridad Social del Siglo XXI

Madrid, 18 de Octubre de 2018

EXPERIENCIA CEP INSSYTGSS DE GRANADA

COMPOSICION

- ▶ PRESIDENCIA: AGE (JEFE DEPENDENCIA AREA DE TRABAJO)
- ▶ INSS: DIRECCION
- ▶ TGSS: DIRECCION
- ▶ CGE: 3
- ▶ UGT: 2
- ▶ CCOO: 1
- ▶ SECRETARIA DEL INSS

POSICION

DESFAVORABLE



FORTALEZA

ACTIVA PARTICIPACION
(TRABAJO EN EQUIPO)
SERIEDAD PROPUESTAS

FUNCIONAMIENTO

- ▶ **PERIODICIDAD: MENSUAL**
- ▶ **CONTENIDO: LECTURA ACTA**
 - INFORME INSS**
 - INFORME TGSS**
 - RUEGOS Y PREGUNTAS**

OTRAS ACTUACIONES

▶ CHARLAS:

✓ CLAVE-USUARIO/TU SS

▶ DIRIGIDAS:

✓ SINDICALISTAS

✓ AFILIACION

❖ BUENA PARTICIPACIÓN Y
VALORACIÓN

▶ SEGUIMIENTO-CONTROL A EMPRESAS:

✓ FRAUDE CONTRATOS
FORMACION

✓ EMPRESAS FICTICIAS

SEA

CAMPAÑA CONFEDERAL 2014

SEGUIMIENTO ACUERDO INTEGRACION TRABAJADOR@S AGRARI@S LEY 28/2011

▶ **OBJETIVOS:**

- ✓ COMPROBAR CORRECTA INTEGRACION TRABAJADORES/AS AGRARIOS EN EL REGIMEN GENERAL
- ✓ GENERAR COSTUMBRE EN LA CEP DEL SEGUIMIENTO DE ESTE SECTOR

▶ **MENSAJES:**

- ✓ PREOCUPACION EVOLUCION SEA EN AFILIACION Y JORNADAS REALES
- ✓ PREOCUPACION EVOLUCION SEA EN INGRESOS POR COTIZACIONES SOCIALES

▶ **PRESION:**

- ✓ RETOMAR DIALOGO SOCIAL
- ✓ INFORMACION SOBRE EVOLUCION PROCESO INTEGRACION REASS
- ✓ OBSERVACION DEL FRAUDE

SITUACIONES DETECTADAS

- ✓ ENCUADRAMIENTO INADECUADO SEA
- ✓ INFRADECLARACION JORNADAS REALES
- ✓ UTILIZACION ETT AGRARIAS

SOLICITUD

- ✓ ENCUADRAMIENTO
- ✓ INGRESOS DERIVADOS POR COTIZACIONES SOCIALES EN EL REA
- ✓ AFILIACION
- ✓ DECLARACION DE JORNADAS REALES
- ✓ BASES DE COTIZACION

- ✓ ANUALMENTE
- ✓ CONJUNTAMENTE CON UGT, A INICIATIVA NUESTRA

INFORME INICIAL

- ▶ DESDE 2011 (Ley 28/2011) AL 2014
- ▶ SI SE DETECTAN PROBLEMAS DE ENCUADRAMIENTO (1%).
Tendencia de empresas de este sector de actividad, a encuadrar trabajos que son de naturaleza distinta a la agraria, dentro de este sistema especial, que aunque figure dentro del régimen general, sus cotizaciones son mucho más reducidas.
- ▶ CONVENIO CON INSPECCION DE TRABAJO:
 - ✓ 1 EMPRESA FICTICIA (2014)
 - ✓ 9 AFILIACIONES FICTICIAS

IMPORTANCIA DEL SECTOR AGRARIO EN GRANADA

(MEMORIA DE LA DELEGACIÓN DE AGRICULTURA 2017)

- ▶ Granada está ganando peso en el sector agrario andaluz y nacional.
- ▶ 1.165,7 millones en producción agrícola.
- ▶ 7% del PIB provincial.
- ▶ 20% del empleo.
- ▶ Genera 7 millones de jornales.
- ▶ Viven 50.000 familias.
- ▶ Olivar y espárrago como cultivos de mayor pujanza.
- ▶ Cultivos subtropicales, frutos secos (almendra ecológica), cultivo de invernadero, viñedos.
- ▶ Incorporación de jóvenes agricultores.

EVOLUCION

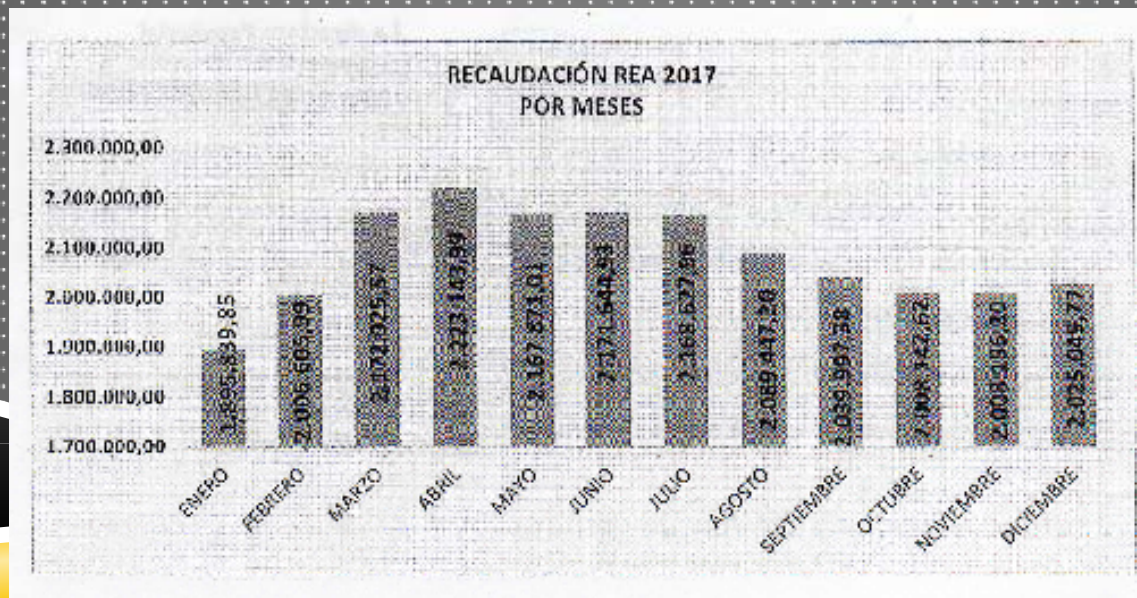
2014

- ▶ RETICENCIAS INICIALES
- ▶ PROBLEMAS ENCUADRAMIENTO
- ▶ NO DISPONER DATOS PORMENORIZADOS
- ▶ NO DATOS PROVINCIALES SOBRE BASE COTIZACION

2017

- ▶ NATURALIDAD
- ▶ NO PROBLEMAS ENCUADRAMIENTO, A PRIORI
- ▶ DATOS POR MUNICIPIOS
- ▶ NO DATOS PROVINCIALES SOBRE BASE COTIZACION

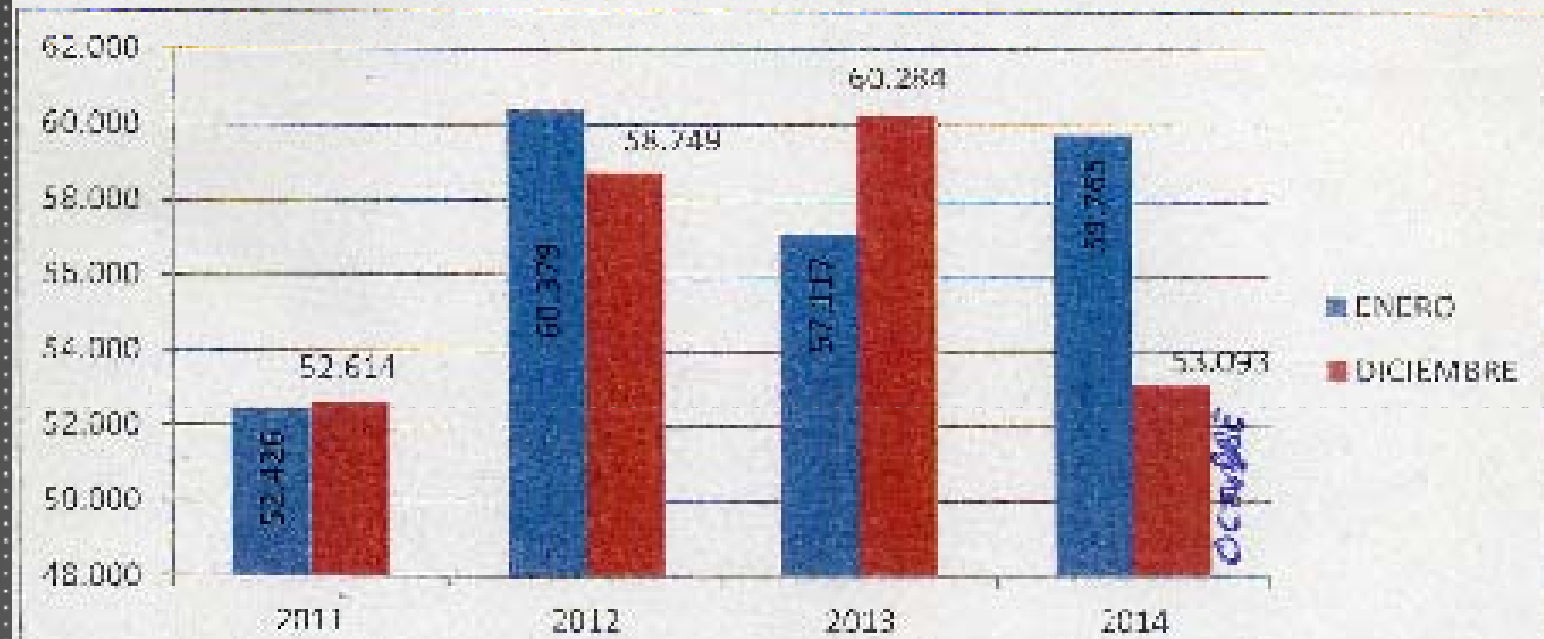
RECAUDACION



TOTAL
24.977.492,47€

AFILIACION MEDIA

COMPARATIVA AFILIADOS SEA ENERO/DICIEMBRE AÑOS 2011, 2012, 2013, 2014



DICIEMBRE 2017: 56.339


JORNADAS REALES

Nº DE JORNADAS REALES REALIZADAS EN 2017, POR MUNICIPIOS Y MESES

	AGRON 001	ALAMEDILLA 002	ALRODIF 003	ALBONDÓN 004	ALBUÑÁN 005
ENERO	166	521	2.882	193	10
FEBRERO	94	356	1.236	342	0
MARZO	121	708	1.053	315	63
ABRIL	73	200	732	204	106
MAYO	75	226	637	239	173
JUNIO	63	333	489	221	200
JULIO	31	291	369	158	259
AGOSTO	35	291	351	154	244
SEPTIEMBRE	87	290	575	209	222
OCTUBRE	97	355	431	259	198
NOVIEMBRE	158	642	927	192	44
DICIEMBRE	179	970	2.207	143	71
TOTAL	1.179	5.094	11.889	2.650	1.590
2016	841	3.819	12.157	2.754	1.237


	ALBUÑOL 006	ALBUÑUELAS 007	ALDIRIF 010	ALFACAR 011	ALGARRICHO 012
ENERO	7.895	518	44	704	4.466
FEBRERO	7.580	555	84	267	3.806
MARZO	8.302	549	208	164	3.568
ABRIL	8.157	403	154	118	2.758
MAYO	8.118	253	193	83	2.042
JUNIO	6.657	266	195	73	906
JULIO	5.154	273	150	93	519
AGOSTO	4.984	277	165	84	402
SEPTIEMBRE	4.671	575	120	117	571
OCTUBRE	7.246	347	244	184	642
NOVIEMBRE	8.632	777	91	356	876
DICIEMBRE	9.627	797	102	684	1.955
TOTAL	86.543	5.687	1.707	2.947	22.512
2016	68.701	5.402	1.714	2.427	21.235

JORNADAS REALES DECLARADAS Y Nº DE TRABAJADORES



	oct-11	oct-12	oct-13	oct-14
Nº JORNADAS	103.112	111.575	125.148	246.978
Nº TRABAJADORES	10.644	11.627	12.470	27.581

VALORACIÓN

- ▶ **DEBATE Y REFLEXION EN EL SENO CEP**
- ▶ **ACCION SINDICAL** (S.P. INDUSTRIA):
 - ✓ CONTRASTAR DATOS CON LA SITUACION REAL, EN EL TERRENO  AFLORAR JORNADAS NO DECLARADAS (DENUNCIAS INSPECCION TRABAJO)
 - ✓ INCIDIR EN CASOS CONCRETOS
 - ✓ UTILIDAD EN SU LABOR DIARIA
- ▶ **PRÁCTICA INTERESANTE Y POSITIVA**

RETOS PARA EL FUTURO

SITUACION MÁS DESFAVORABLE EN LA MUJER

- ▶ MAYOR PRECARIEDAD EN LAS MUJERES
- ▶ 41,2 % DE BRECHA SALARIAL
- ▶ INDUSTRIALIZACIÓN: PERDIDA TRABAJO FEMENINO
- ▶ CONCILIACION FAMILIAR
- ▶ INVISIBILIDAD EN ÁMBITOS DECISION

INFORME CON ENFOQUE DE GENERO

- ▶ ANALISIS Y REFLEXION SOBRE UN SOPORTE MAS REAL
- ▶ ACCION SINDICAL BASADA EN LA IGUALDAD: FORMACIÓN...

MUCHAS GRACIAS POR VUESTRA ATENCION

