

Malos datos trimestrales de empleo y paro, pero la temporalidad se sitúa en mínimos históricos

26 de enero de 2023

CLAVES

- La población ocupada se sitúa en 20.487.800 personas: baja 81.900 personas en el trimestre, pero aumenta 278.900 en el último año.
- La población en paro se sitúa en 3.024.000 personas: sube en 43.800 personas en el trimestre, pero baja 79.900 en el último año.
- La tasa de temporalidad sigue bajando con fuerza y se sitúa en el 17,9%, la tasa de parcialidad alcanza el 13,6% pero la tasa de paro repunta hasta el 12,87%.

RESUMEN EJECUTIVO

Cae el empleo en un contexto de alta inflación y fuerte pérdida de poder de compra de los salarios

La población ocupada baja en 81.900 personas (-0,4% trimestral) y se sitúa en 20.463.900 personas, lo que supone el dato más alto de un cuarto trimestre desde 2007. En términos desestacionalizados la variación del empleo es ligeramente negativa (-0,01%). En términos interanuales el empleo crece en 278.900 personas, a una tasa del 1,38%, inferior a la de trimestres anteriores. El deterioro de las cifras de creación de empleo refleja el empeoramiento de la demanda interna causada por la fuerte subida de los precios (8,4% de media en 2022) y la pérdida de poder adquisitivo de los salarios.

La tasa de temporalidad se sitúa en mínimos de las últimas décadas

El empleo indefinido sigue creciendo mientras que el empleo temporal profundiza su caída. En el cuarto trimestre la población asalariada indefinida ha aumentado en 366.100 personas y la población asalariada temporal se ha reducido en 397.800 personas. En los últimos doce meses los indefinidos aumentan en 1.591.100 personas y los temporales caen en 1.193.800. La tasa de temporalidad baja con fuerza hasta el 17,9% (hace un año era el 25,4%), su nivel más bajo de las últimas décadas. La tasa de temporalidad sigue cayendo con mucha mayor intensidad en el sector privado, donde ya se sitúa en el 14,8% mientras que en el sector público apenas baja y se sitúa en

el 30,2%. Estos datos evidencian el éxito de la reforma laboral para reducir la temporalidad en el sector privado y la necesidad de implementar el acuerdo de reducción de la temporalidad en el sector público.

Gana peso el empleo a jornada parcial y cae a jornada completa, algo que suele suceder en los cuartos trimestres de cada año. En el último trimestre ha caído el empleo a jornada completa (-241.500) y ha aumentado a jornada parcial (159.600). En los últimos doce meses, por el contrario, la mayoría del empleo neto creado ha sido a jornada completa (235.200) y en menor medida a jornada parcial (43.700). El peso del empleo parcial se sitúa en el 13,6% de la población ocupada, el mismo porcentaje que hace un año.

Aumenta la población en paro por la ralentización económica

El paro sube este trimestre en 43.800 personas (+1,5%) y la población en paro se sitúa de nuevo por encima de los tres millones (3.024.000). En términos desestacionalizados la subida trimestral del paro es del 2,3%. En términos interanuales hay 79.900 personas menos en paro que hace un año. La tasa de paro se sitúa en el 12,87%, dos décimas más que el trimestre anterior, pero baja 4,5 décimas respecto a su nivel de hace un año.

Panorama laboral de España

Cuarto trimestre 2022	Variación trimestral			Variación anual	
	miles	miles	%	miles	%
Población de 16 y más años					
Población activa	23.488	-38	-0,2	199	0,9
_Población ocupada	20.464	-82	-0,4	279	1,4
_Población desempleada	3.024	44	1,5	-80	-2,6
Población inactiva	16.649	205	1,2	230	1,4
Población ocupada por cuenta ajena	17.372	-32	-0,2	397	2,3
Población ocupada por cuenta propia	3.087	-35	-1,1	-124	-3,9
Población ocupada a jornada completa	17.682	-242	-1,3	235	1,3
Población ocupada a jornada parcial	2.782	160	6,1	44	1,6
Población asalariada indefinida	14.257	366	2,6	1.591	12,6
Población asalariada temporal	3.115	-398	-11,3	-1.194	-27,7
Pob asalariada indefinida permanente	13.663	297	2,2	1.370	11,1
Pob asalariada indefinida discontinua	594	69	13,2	221	59,2
	Tasa	variación puntos porcentuales			
	%	trimestral	anual		
Tasa de actividad (%)	58,5	-0,3	-0,1		
Tasa de ocupación (%)	51,0	-0,4	0,2		
Tasa de paro (%)	12,9	0,2	-0,5		
Tasa de parcialidad (%)	13,6	0,8	0,0		
Tasa de temporalidad (%)	17,9	-2,3	-7,5		
_Tasa temporalidad sector público (%)	30,2	-0,5	-0,8		
_Tasa temporalidad sector privado (%)	14,8	-2,7	-9,1		

Fuente: Gabinete Económico de CCOO a partir de la EPA

ANÁLISIS

El empleo evoluciona mejor entre las mujeres

La población ocupada por **cuenta propia** se sitúa en 3.086.800 personas, tras caer 34.700 personas en el trimestre y caer 111.200 personas respecto al dato de hace un año. La población **asalariada** se sitúa en 17.371.500 personas, tras haber bajado en 31.700 personas en el trimestre, pero aumentar en 397.300 en el último año.

La población **femenina** ocupada aumenta en 55.500 personas en el trimestre y hay 132.100 mujeres más trabajando que hace un año (+1,41%). Por el contrario, la población **masculina** ocupada cae en 137.400 personas en el trimestre, aunque hay 146.800 hombres más trabajando que hace un año (+1,36%).

Por **sectores de actividad**, la ocupación aumentó en el cuarto trimestre en la agricultura (24.200 más) y baja en los servicios (70.100 menos), en la construcción (28.000 menos) y en la industria (8.000 menos). En el último año la ocupación aumenta en servicios (314.300 más), industria (36.600) y construcción (14.900) y cae en agricultura (-86.900).

Los fijos discontinuos tienen un aumento relevante pero su peso es muy reducido

La población asalariada con un contrato indefinido **fijo discontinuo** se sitúa en 594.000 personas en el cuarto trimestre, el 4,2% de los asalariados indefinidos (antes de la pandemia suponían el 3%). En los últimos 12 meses la población asalariada con contrato indefinido ha aumentado en 1.591.000 personas, de las que 1.370.000 tenían un contrato indefinido permanente y 221.000 un contrato indefinido discontinuo (suponen el 13,9% del aumento del empleo indefinido). En el último año, la población asalariada temporal se ha reducido en 1.194.000 personas. Es decir, en términos netos la reducción del empleo temporal se ha traducido mayoritariamente en un aumento del empleo indefinido permanente y solo una parte minoritaria, aunque relevante, se ha concentrado entre los fijos discontinuos.

Este trimestre el desempleo evoluciona mejor entre las mujeres

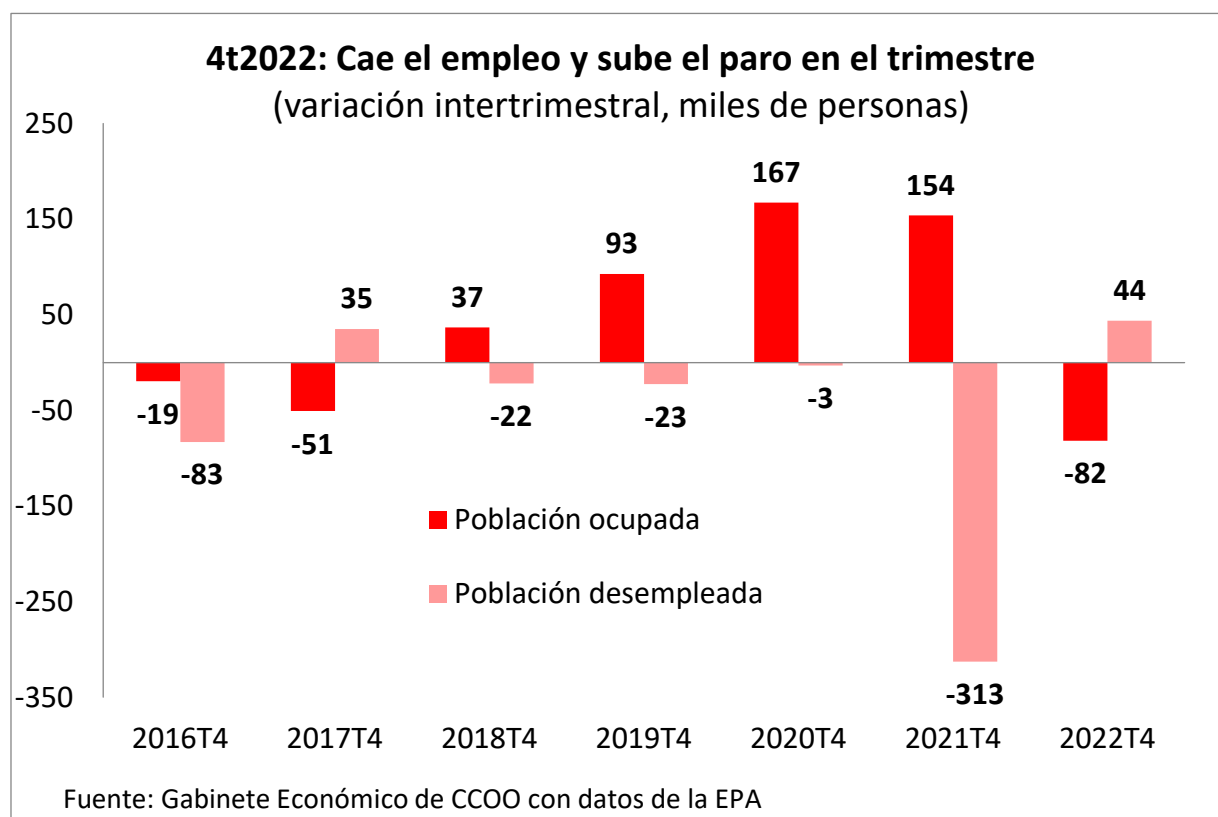
La población en paro repunta en el cuarto trimestre, tras haber también aumentado en el tercer trimestre. El paro entre las mujeres baja en el cuarto trimestre (-20.400) y se sitúa en 1.623.000 mujeres desempleadas, mientras que entre los hombres sube este trimestre (+64.200) y se sitúa en 1.401.000 hombres en paro. La tasa de paro de mujeres baja dos décimas en el trimestre hasta el 14,7% mientras que la de los hombres sube seis décimas y alcanza el 11,3% de paro.

En 2022 ya se ha superado el volumen de horas trabajadas de 2019

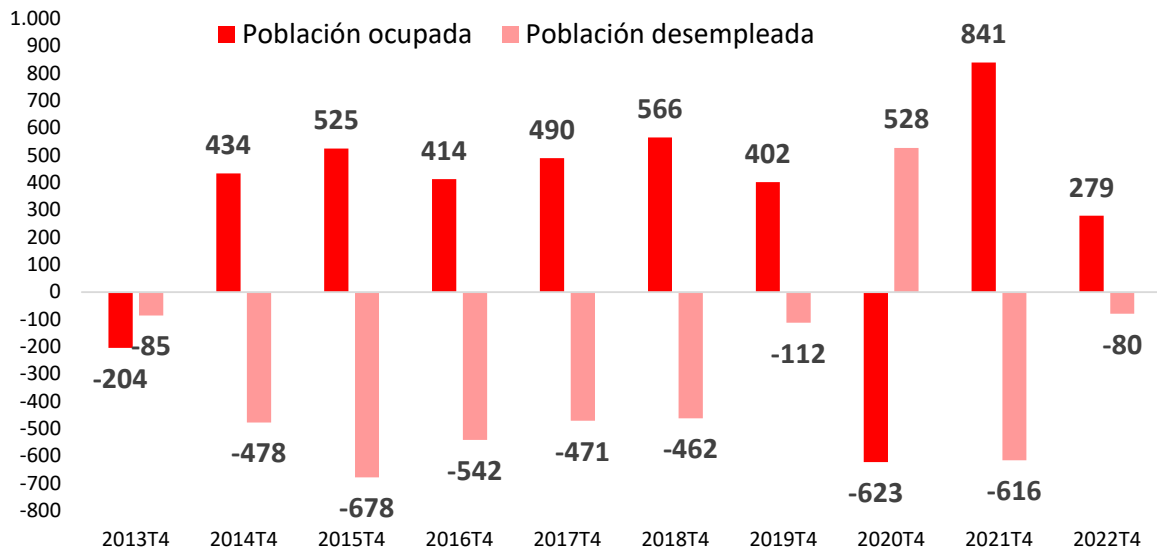
El volumen total de horas efectivas trabajadas ha aumentado un 2,4% en el cuarto trimestre de 2022 comparado con el dato de un año antes, aunque el dato es ligeramente inferior al registrado en el cuarto trimestre de 2019. En media anual, el volumen de horas efectivas trabajadas en 2022 ya es ligeramente superior al de 2019. El volumen de horas trabajadas por cuenta propia ya supera sus niveles prepandemia mientras que entre la población asalariada todavía se sitúa ligeramente por debajo.

Más de 1 millón de hogares tiene a todos sus miembros activos en paro

El número de hogares con todos sus miembros activos en paro aumentan este trimestre en 70.100 (23.600 más en el último año) hasta un total de 1.047.500. El 7,6% de los hogares con población activa cuentan con todos sus miembros activos en paro.

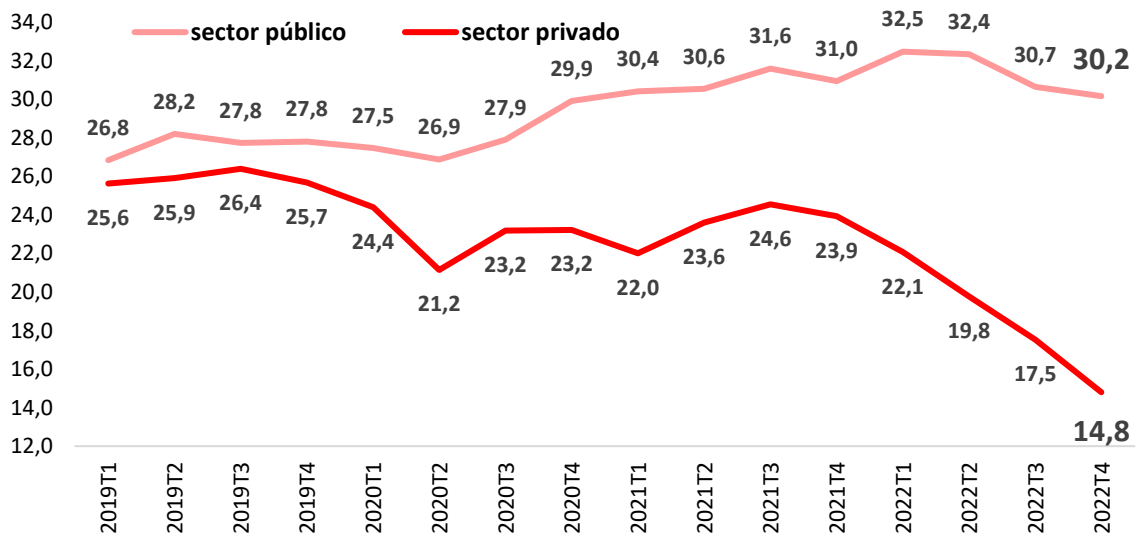


4t2022: Se modera la creación de empleo y la bajada del paro (variación interanual, miles de personas)



Fuente: Gabinete Económico de CCOO con datos de la EPA

Fuerte caída de la tasa de temporalidad en el sector privado



Fuente: Gabinete Económico de CCOO a partir de datos de la EPA