



confederación sindical de comisiones obreras
Secretaría General | Gabinete Económico Confederal
Fernández de la Hoz, 12. 28010 Madrid. Tel.: 917028018

| www.ccoo.es

INFORME DE COYUNTURA LABORAL. FEBRERO 2022

Gabinete Económico Confederal de Comisiones Obreras

2 de marzo de 2022

Mejora la evolución del mercado de trabajo tras aprobarse la reforma laboral

Los datos laborales de febrero son muy positivos tras la reciente aprobación de la reforma laboral. En términos mensuales sube la población afiliada (67.111 más), cae el paro registrado (11.394 menos) y se multiplica la cifra de contratos indefinidos firmados en febrero (316.841, el 22% de todos los contratos firmados). La clave será comprobar la duración de esos contratos y si de verdad tienen ese carácter de indefinidos. La evolución del mercado de trabajo es igualmente favorable con los datos desestacionalizados y corregidos de efecto calendario: aumenta la afiliación (+37.726) y baja el paro registrado (-35.734) personas.

Los datos de paro registrado y afiliación a la Seguridad Social mejoran ya desde hace meses los que había antes del impacto de la pandemia (febrero 2020), al mismo tiempo que el salario mínimo interprofesional ha seguido creciendo y se ha acordado una reforma del mercado de trabajo que revierte algunos de los aspectos más lesivos de la reforma impuesta en 2012 y que era necesaria para superar los fuertes desequilibrios y elementos de precariedad que persisten: alto paro, temporalidad excesiva, brecha laboral de género.

Ya hemos recuperado el pasado al alcanzar de nuevo los niveles de paro y empleo previos a la pandemia. Ahora el reto es ganar el futuro, recuperar los cientos de miles de empleos que se habrían generado de no haber ocurrido la pandemia, y que sean empleos de calidad y con derechos. Las palancas para lograrlo deben ser el desarrollo y aplicación de la reforma laboral, la mejora del poder de compra de los salarios que impulse la demanda y la plena asignación y ejecución de los 140.000 millones de fondos de europeos (subvenciones más préstamos) en los próximos años para impulsar la transición hacia un modelo social y económico justo y sostenible.

Sin las medidas extraordinarias adoptadas por el Gobierno y acordadas con los agentes sociales desde el inicio de la pandemia el daño en el tejido productivo y la destrucción de empleo habrían sido muy superiores, en un mercado de trabajo que arrastraba profundos desequilibrios (paro, precariedad, brechas de género, desequilibrio relaciones laborales) agravados por las reformas laborales durante la anterior recesión. El mecanismo de los ERTE y los fondos públicos que los han sostenido han contribuido a salvar 3,6 millones de empleos y a miles de empresas desde el inicio de la pandemia.

Frente al modelo de inestabilidad laboral anterior y un ajuste del mercado de trabajo centrado en los despidos y en el abuso de la contratación temporal, la respuesta durante la pandemia ha tratado de minimizar ese ajuste externo basado en expulsar del mercado laboral a los más precarios y sostener con fondos públicos el máximo posible de empleo y tejido productivo a través del recurso masivo a los ERTE. Esto ha permitido que, en medio de una profunda recesión, la caída del empleo haya sido limitada e inferior a la del PIB. En la recuperación, el mercado de trabajo debe superar la inestabilidad, precariedad y excesivo ajuste externo, profundizar los mecanismos de ajuste interno en las empresas y reparto equilibrado de los esfuerzos y apostar por la menor precariedad laboral y contractual.

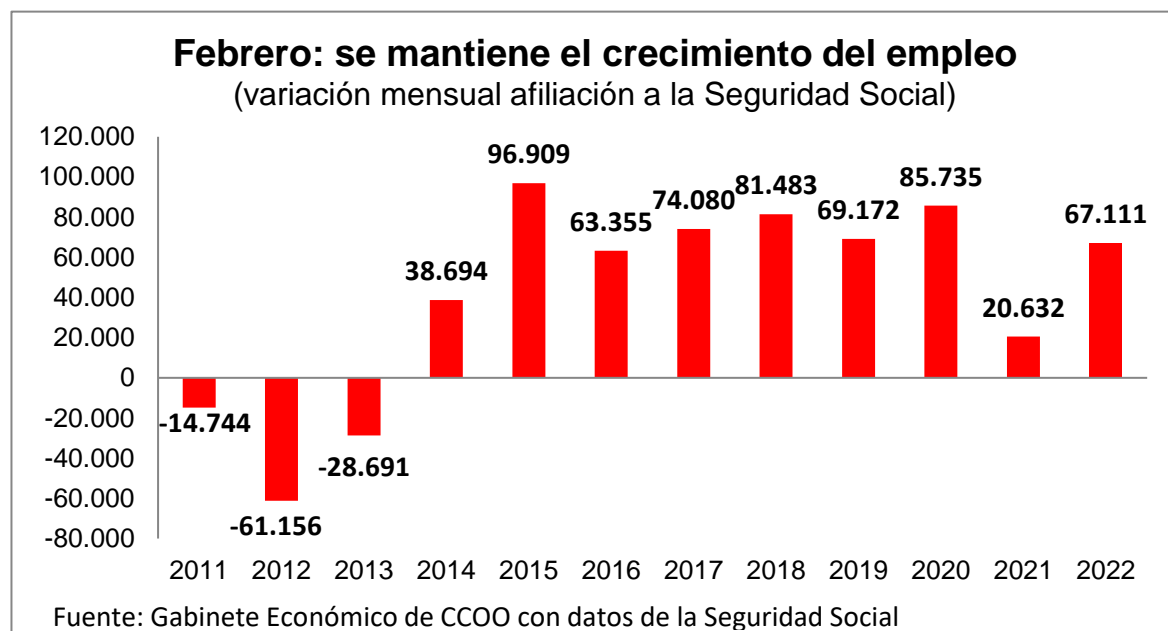
Para consolidar la recuperación es imprescindible garantizar el poder adquisitivo de los hogares, especialmente de aquellos con menos recursos, de ahí la importancia de mantener la subida del SMI y de los salarios de convenio, en un momento en el que elementos básicos de la cesta de la compra como la electricidad, los carburantes o los alimentos registran fuertes subidas de precios, empeorando las condiciones de vida de la población.

Los Presupuestos Generales del Estado para 2022 en clave expansiva y el aporte de los fondos europeos de reconstrucción deben ser la base para proteger a la población y recuperar la actividad productiva asentada en unos principios más sostenibles, justos y vinculados a las necesidades de la sociedad a partir del establecimiento de unos objetivos claros de país que orienten la inversión.

La afiliación alcanza su máximo en un mes de febrero

La población afiliada a la Seguridad Social registró en febrero de 2022 una media mensual de 19.6294.272 personas, el dato más alto de un mes de febrero de la serie histórica, tras registrar un aumento mensual de 67.111 personas (superior a la del año pasado y en línea con la de años anteriores, ver gráfico #1). En términos interanuales se acelera la creación de empleo (844.160 personas más, +4,5%). La población afiliada se sitúa 444.043 personas por encima del dato comparable previo a la pandemia (febrero de 2020). Los hombres suponen el 53,1% de la población afiliada y las mujeres el 46,9%.

Gráfico #1



En términos desestacionalizados, y corregido del efecto calendario, la población afiliada aumenta en 37.726 personas en febrero y mantiene su avance, aunque con ligera tendencia a la baja y sitúa su tasa de crecimiento en el 0,2% mensual (ver gráfico #2 y gráfico #3).

Gráfico #2

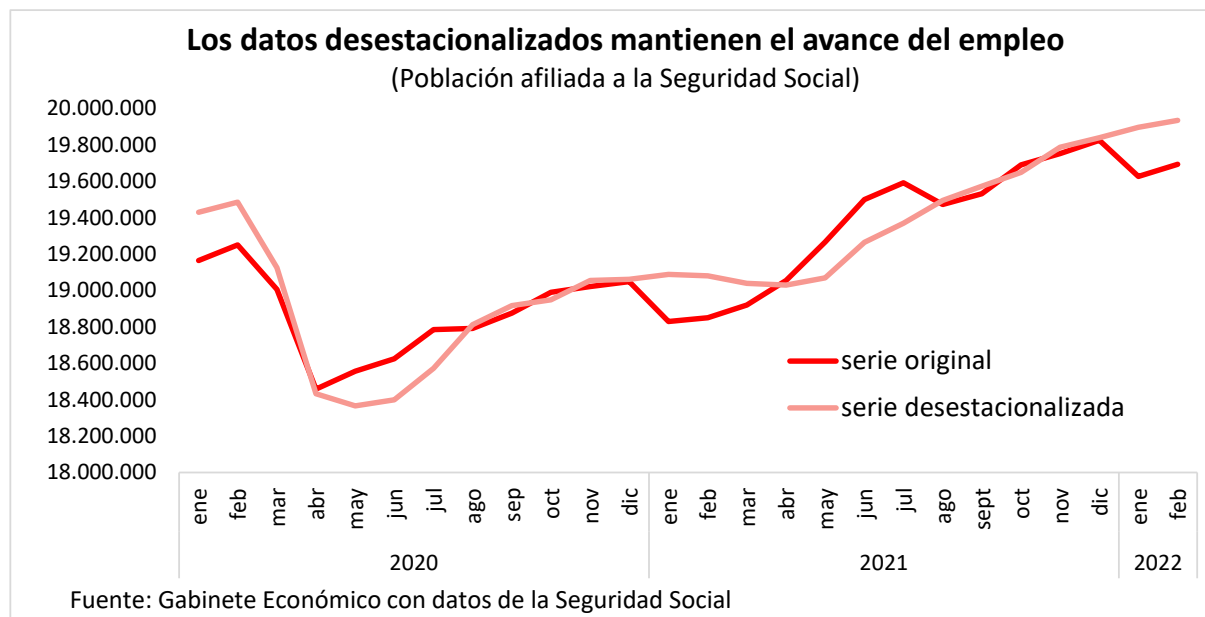
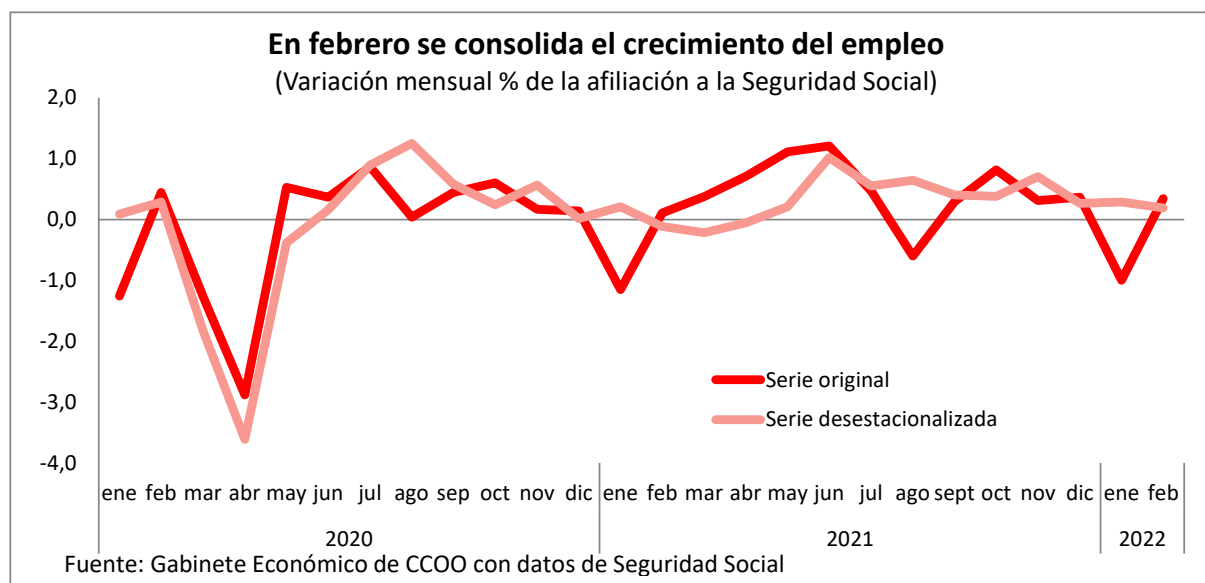


Gráfico #3



El aumento mensual de la afiliación en febrero se concentra en el Régimen General (62.692, +0,4%) con mayor intensidad que en el Régimen de Autónomos (3.424, +0,1%). En términos interanuales el Régimen General ha ganado 790.294 personas afiliadas (+5,1%) y el Régimen de Autónomos 53.403 (+1,6%). De la población afiliada a la Seguridad Social, el 82,9% corresponde al Régimen General, el 16,8% al Régimen de Autónomos y el 0,3% al Régimen Especial del Mar.

Por sectores del Régimen General, la creación mensual de empleo en febrero la encabezan construcción (24.229), educación (24.083), hostelería (16.718) e industria manufacturera (15.321). Por el contrario, lideran la destrucción de empleo este mes el sistema especial agrario (-21.602), comercio (-18.642) y sanidad y servicios sociales (-5.165).

En términos interanuales, la creación de empleo es casi generalizada en el Régimen General, pero sobresale hostelería (205.966 afiliados más, +21,6%), seguido por comercio (93.781, +4,0%), actividades administrativas y servicios auxiliares (73.746, +5,7%), industria manufacturera (60.074, +3,3%), actividades sanitarias y servicios sociales (58.135, +3,4%), actividades profesionales, científicas y técnicas (56.572, +7,4%), construcción (55.650, +6,5%), educación (54.224, +5,4%) e información y comunicaciones (49.450, +9,5%). Una vez asentada la recuperación, son las ramas en las que está especializada nuestra economía, algunas muy afectadas por la pandemia, las que están impulsando el crecimiento del empleo. a y la han ido ganando las ramas de servicios privados más relevantes. Los únicos sectores que pierden empleo en el último año son las actividades financieras y de seguros (-10.305, -3,2%), el sistema especial agrario (-45.331, -5,9%) y el sistema especial del hogar (-4.059, -1,1%).

El 22% de los contratos firmados en febrero han sido indefinidos

La cifra de contratos registrados en febrero de 2022 ha sido de 1.444.057 (+19% interanual) de los cuales, el 22% han sido indefinidos, un porcentaje muy elevado y superior al de registrado en años anteriores, vinculado a la entrada en vigor de la reforma laboral. La clave será confirmar en los próximos meses si este mayor aumento de la contratación indefinida se traduce igualmente en una mejora de la duración media de los contratos firmados y no se produzca un aumento de la rotación de la contratación indefinida.

El aumento de la contratación está impulsado por el fuerte crecimiento de los contratos indefinidos (+139% interanual), tanto a jornada completa (+102%) como sobre todo a tiempo parcial (+167%) y fijos discontinuos (+349%). Los contratos a jornada parcial y fijos discontinuos están ganando peso en la contratación indefinida y ya suponen el 45% de los 316.841 contratos indefinidos firmados en febrero de 2022. La contratación temporal aumenta a una tasa interanual reducida (+4,4%) debido a que caen los firmados a jornada completa (-3%) mientras aumentan los firmados a jornada parcial (+24%).

Se ralentiza la reincorporación al empleo de los trabajadores/as en ERTE

En febrero todavía permanecían afectados por expedientes de regulación temporal de empleo 115.311 personas a final de mes, la gran mayoría por ERTE COVID19 (101.736 personas) que figuran incluidas dentro de las cifras de población afiliada. Estas cifras apenas han disminuido respecto a las de enero. En estos dos años de pandemia se ha logrado recuperar la pérdida inicial de 1,2 millones de personas afiliadas al mismo tiempo que se han sostenido otros 3,6 millones de empleos mediante los ERTE, de los que el 97% ya se han reincorporado a su puesto de trabajo. Hostelería y comercio concentran la mitad de la población que permanece en ERTE COVID19, seguidos por las agencias de viajes y operadores turísticos, actividades deportivas y de entretenimiento, transporte aéreo, otros servicios personales y transporte terrestre.

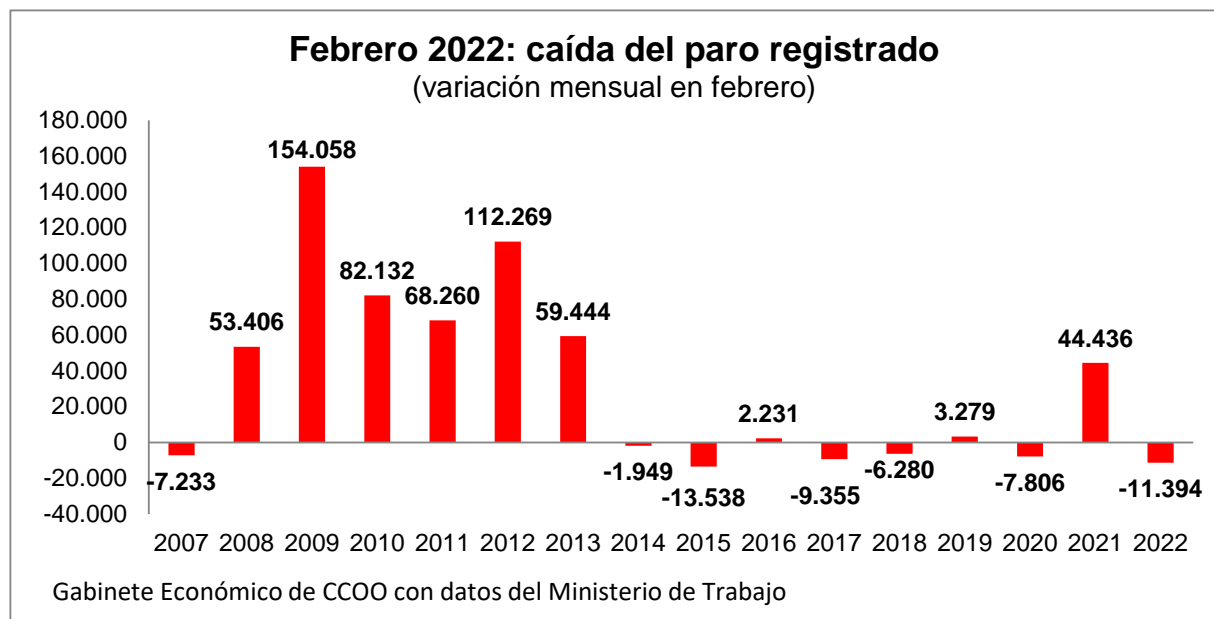
El mecanismo de los ERTE y la prohibición de despidos por causa del COVID-19 puestos en marcha a finales de marzo de 2020 frenaron la sangría de destrucción de empleo y salvaron millones de empleos. Lo que ha permitido que esta crisis, a diferencia de las anteriores, no haya tenido efectos tan devastadores sobre el empleo. Ahora el reto es lograr “recuperar” los empleos que se han dejado de crear por el impacto de la pandemia y consolidar un empleo de mayor calidad y derechos para toda la población.

El mayor descenso del paro en febrero desde 2015

El paro registrado mantiene su tendencia de mejora en febrero de 2022: el descenso mensual del paro es el mayor en un mes de febrero desde 2015. El paro registrado baja en 11.394 personas respecto al mes anterior (-0,4%), y el paro desestacionalizado ahonda en su evolución favorable con un descenso de 35.734 personas. El paro se sitúa en 3.111.684 personas en febrero y acumula un descenso interanual de 897.105 personas (-22,4%) respecto al dato de hace un año.

La población en paro registrado está por debajo de los niveles anteriores a la pandemia del coronavirus (134.363 personas menos que en febrero de 2020), pero todavía sigue un millón por encima de los niveles de paro anteriores al estallido de la burbuja inmobiliaria en 2007.

Gráfico #4



En febrero el paro baja entre los hombres (-10.578) y apenas se reduce entre las mujeres (-816). En términos interanuales la bajada del paro es más intensa entre los hombres (-432.973 personas, -25,4%) que entre las mujeres (-464.132, -20,1%) y persiste la feminización del desempleo, donde seis de cada diez personas en paro son mujeres. El paro baja este mes entre la población joven hasta 25 años (-3.119 personas) y sube entre la población de 25 y más años (20.292). El paro registra una subida mensual en servicios

(33.627 más) y en menor medida en agricultura (2.657) y baja en industria (-2.421), construcción (-7.304) y entre el colectivo sin empleo anterior (-9.386).