



SECRETARÍA DE EMPLEO Y CUALIFICACIÓN PROFESIONAL

PROMEDIO DE AFILIADOS AL REGIMEN GENERAL

POR EDAD, JORNADA Y TIPO DE CONTRATO

EN LOS SIETE PRIMEROS MESES DEL AÑO

PROMEDIO DE AFILIADOS AL REGIMEN GENERAL POR EDAD, JORNADA Y TIPO DE CONTRATO EN LOS SIETE PRIMEROS MESES DEL AÑO

AÑO	EDAD	Indefinido completa	Indefinido parcial	Fijos Discont.	Temporal completa	Temporal parcial	Formativo	Otros	FIJOS	TEMPORALES	COMPLETA	PARCIAL	NO CONSTA	TOTAL
2.007	16 - 29	1.428.817	294.358	40.727	1.452.232	475.762	171.786	52.089	1.763.902	2.151.868	2.881.049	810.847	223.874	3.915.770
	30 - 44	3.512.347	494.156	90.156	1.703.514	431.432	21.234	355.336	4.096.659	2.511.517	5.215.861	1.015.745	376.570	6.608.176
	45 a 54	1.604.866	199.035	55.907	502.472	150.088	4.032	323.903	1.859.807	980.495	2.107.338	405.029	327.935	2.840.302
	55 a 64	750.765	85.160	24.248	161.867	123.915	1.023	154.862	860.173	441.667	912.633	233.322	155.885	1.301.840
	> 64	19.321	7.941	771	3.622	4.453	34	7.869	28.033	15.977	22.943	13.165	7.903	44.010
	No consta	1.315	82	12	337	101	15	166	1.410	619	1.652	195	181	2.028
	TOTAL	7.317.431	1.080.732	211.822	3.824.045	1.185.751	198.123	894.224	8.609.985	6.102.143	11.141.476	2.478.304	1.092.348	14.712.127
2.011	16 - 29	913.216	287.114	40.563	640.261	424.453	97.073	45.927	1.240.893	1.207.713	1.553.477	752.129	143.000	2.448.606
	30 - 44	3.477.483	566.942	105.018	1.179.761	472.929	22.141	355.825	4.149.443	2.030.656	4.657.244	1.144.888	377.966	6.180.099
	45 a 54	1.712.551	277.095	76.269	392.836	176.846	5.641	408.324	2.065.915	983.648	2.105.387	530.210	413.966	3.049.564
	55 a 64	756.486	116.462	33.434	117.678	174.842	1.035	255.848	906.382	549.403	874.164	324.738	256.883	1.455.785
	> 64	16.999	10.456	1.120	2.642	4.698	8	27.387	28.575	34.735	19.641	16.275	27.395	63.311
	No consta	28	6	1	82	20	2	57	35	162	110	27	60	197
	TOTAL	6.876.763	1.258.076	256.404	2.333.261	1.253.788	125.900	1.093.369	8.391.243	4.806.318	9.210.024	2.768.268	1.219.269	13.197.562
2017	16 - 29	539.593	267.534	45.348	539.559	527.456	161.238	111.272	852.476	1.339.525	1.079.153	840.338	272.510	2.192.001
	30 - 44	3.124.117	639.279	125.528	1.177.598	591.674	25.838	271.715	3.888.923	2.066.826	4.301.715	1.356.481	297.553	5.955.749
	45 a 54	1.907.328	392.097	97.243	531.354	260.611	4.180	336.498	2.396.667	1.132.642	2.438.682	749.950	340.678	3.529.310
	55 a 64	941.007	196.005	59.825	194.986	180.588	1.330	303.565	1.196.838	680.469	1.135.993	436.419	304.895	1.877.307
	> 64	22.950	14.818	2.143	3.717	5.579	15	7.102	39.911	16.413	26.667	22.540	7.117	56.324
	No consta	3	0	0	57	4	0	2	4	64	60	4	2	67
	TOTAL	6.534.999	1.509.733	330.087	2.447.272	1.565.912	192.601	1.030.155	8.374.819	5.235.940	8.982.270	3.405.732	1.222.756	13.610.759

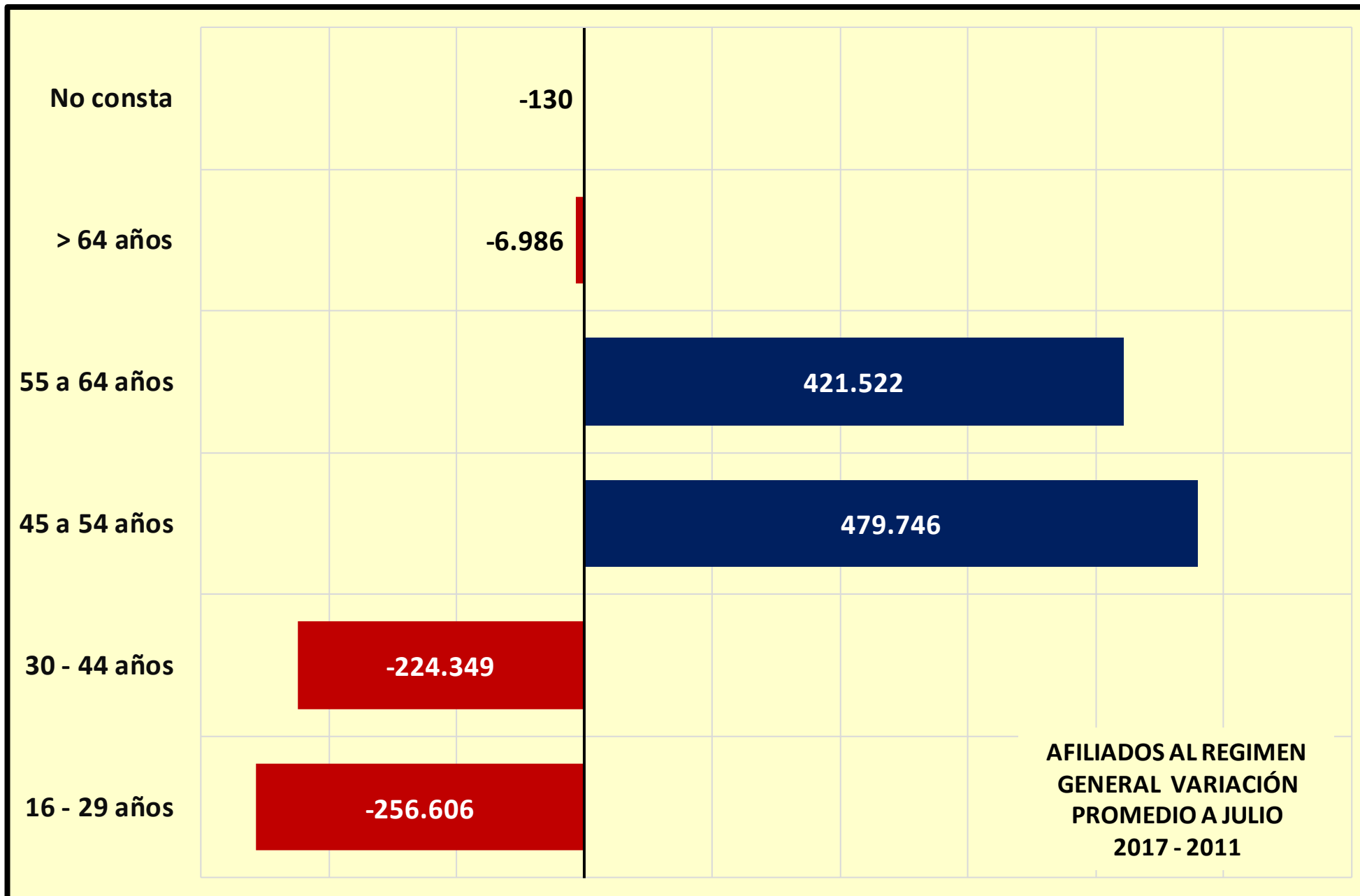
FUENTE: Seguridad Social: Afiliación media por tipo de Contrato y grupo de Edad (Los datos corresponden al Régimen General pero no incluye los Sistemas especiales Agrario y de Empleados de Hogar)

PROMEDIO DE AFILIADOS AL REGIMEN GENERAL POR EDAD, JORNADA Y TIPO DE CONTRATO EN LOS SIETE PRIMEROS MESES DEL AÑO

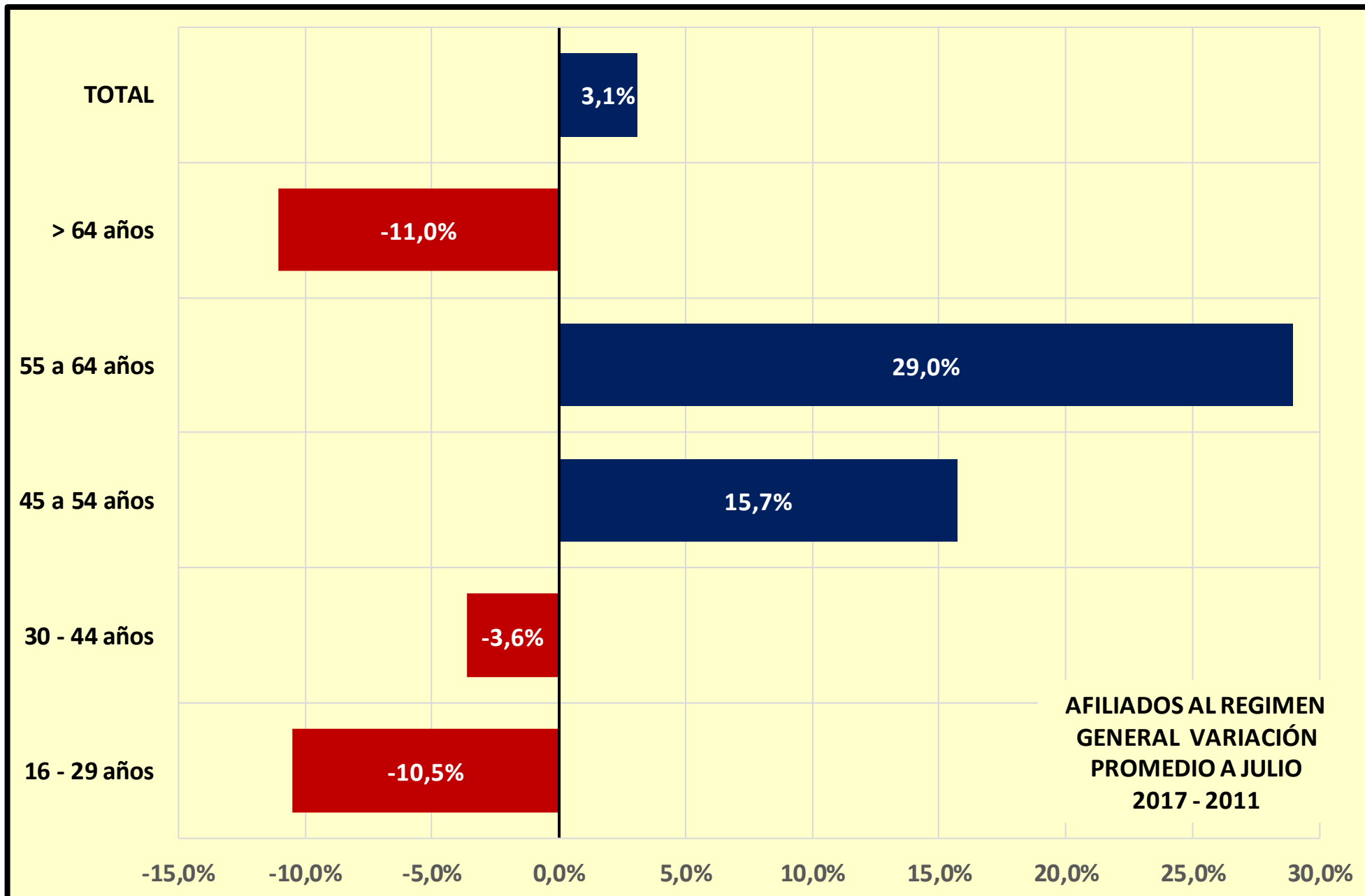
AÑO	EDAD	Indefinido completa	Indefinido parcial	Fijos Discont.	Temporal completa	Temporal parcial	Formativo	Otros	FIJOS	TEMPORALES	COMPLETA	PARCIAL	NO CONSTA	TOTAL
2017 / 2.011	16 - 29	-373.623	-19.580	4.785	-100.702	103.003	64.166	65.345	-388.417	131.811	-474.325	88.208	129.511	-256.606
	30 - 44	-353.366	72.337	20.510	-2.163	118.746	3.697	-84.110	-260.519	36.170	-355.529	211.593	-80.413	-224.349
	45 a 54	194.777	115.002	20.973	138.517	83.764	-1.461	-71.827	330.752	148.994	333.294	219.740	-73.288	479.746
	55 a 64	184.521	79.543	26.391	77.309	5.746	294	47.717	290.455	131.067	261.830	111.680	48.012	421.522
	> 64	5.951	4.362	1.023	1.075	881	7	-20.285	11.336	-18.322	7.026	6.266	-20.278	-6.986
	No consta	-25	-6	-1	-25	-16	-2	-55	-32	-98	-50	-22	-57	-130
	TOTAL		-341.765	251.657	73.683	114.011	312.124	66.701	-63.214	-16.425	429.622	-227.754	637.464	3.487
% 2017 / 2.011	16 - 29	-40,9%	-6,8%	11,8%	-15,7%	24,3%	66,1%	142,3%	-31,3%	10,9%	-30,5%	11,7%	90,6%	-10,5%
	30 - 44	-10,2%	12,8%	19,5%	-0,2%	25,1%	16,7%	-23,6%	-6,3%	1,8%	-7,6%	18,5%	-21,3%	-3,6%
	45 a 54	11,4%	41,5%	27,5%	35,3%	47,4%	-25,9%	-17,6%	16,0%	15,1%	15,8%	41,4%	-17,7%	15,7%
	55 a 64	24,4%	68,3%	78,9%	65,7%	3,3%	28,4%	18,7%	32,0%	23,9%	30,0%	34,4%	18,7%	29,0%
	> 64	35,0%	41,7%	91,3%	40,7%	18,7%	86,9%	-74,1%	39,7%	-52,7%	35,8%	38,5%	-74,0%	-11,0%
	No consta	-88,1%	-96,5%	-100,0%	-30,6%	-78,9%	-100,0%	-95,8%	-89,8%	-60,7%	-45,3%	-83,5%	-96,0%	-65,9%
	TOTAL	-5,0%	20,0%	28,7%	4,9%	24,9%	53,0%	-5,8%	-0,2%	8,9%	-2,5%	23,0%	0,3%	3,1%
2017 / 2007	16 - 29	-889.224	-26.823	4.620	-912.672	51.694	-10.548	59.183	-911.427	-812.343	-1.801.896	29.491	48.636	-1.723.770
	30 - 44	-388.230	145.122	35.371	-525.916	160.242	4.604	-83.621	-207.736	-444.691	-914.146	340.736	-79.017	-652.427
	45 a 54	302.462	193.062	41.336	28.881	110.523	149	12.595	536.860	152.147	331.344	344.921	12.743	689.007
	55 a 64	190.242	110.846	35.577	33.119	56.674	306	148.704	336.664	238.803	223.361	203.096	149.010	575.467
	> 64	3.629	6.877	1.373	95	1.126	-19	-766	11.879	436	3.724	9.376	-786	12.314
	No consta	-1.312	-82	-12	-280	-97	-15	-164	-1.406	-555	-1.592	-191	-178	-1.961
	TOTAL	-782.432	429.001	118.265	-1.376.773	380.162	-5.522	135.930	-235.166	-866.203	-2.159.205	927.428	130.408	-1.101.369
% 2017 / 2.007	16 - 29	-62,2%	-9,1%	11,3%	-62,8%	10,9%	-6,1%	113,6%	-51,7%	-37,8%	-62,5%	3,6%	21,7%	-44,0%
	30 - 44	-11,1%	29,4%	39,2%	-30,9%	37,1%	21,7%	-23,5%	-5,1%	-17,7%	-17,5%	33,5%	-21,0%	-9,9%
	45 a 54	18,8%	97,0%	73,9%	5,7%	73,6%	3,7%	3,9%	28,9%	15,5%	15,7%	85,2%	3,9%	24,3%
	55 a 64	25,3%	130,2%	146,7%	20,5%	45,7%	29,9%	96,0%	39,1%	54,1%	24,5%	87,0%	95,6%	44,2%
	> 64	18,8%	86,6%	178,1%	2,6%	25,3%	-56,6%	-9,7%	42,4%	2,7%	16,2%	71,2%	-9,9%	28,0%
	No consta	-99,7%	-99,7%	-100,0%	-83,1%	-95,8%	-100,0%	-98,6%	-99,7%	-89,7%	-96,3%	-97,7%	-98,7%	-96,7%
	TOTAL	-10,7%	39,7%	55,8%	-36,0%	32,1%	-2,8%	15,2%	-2,7%	-14,2%	-19,4%	37,4%	11,9%	-7,5%

FUENTE: Seguridad Social: Afiliación media por tipo de Contrato y grupo de Edad (Los datos corresponden al Régimen General pero no incluye los Sistemas especiales Agrario y de Empleados de Hogar)

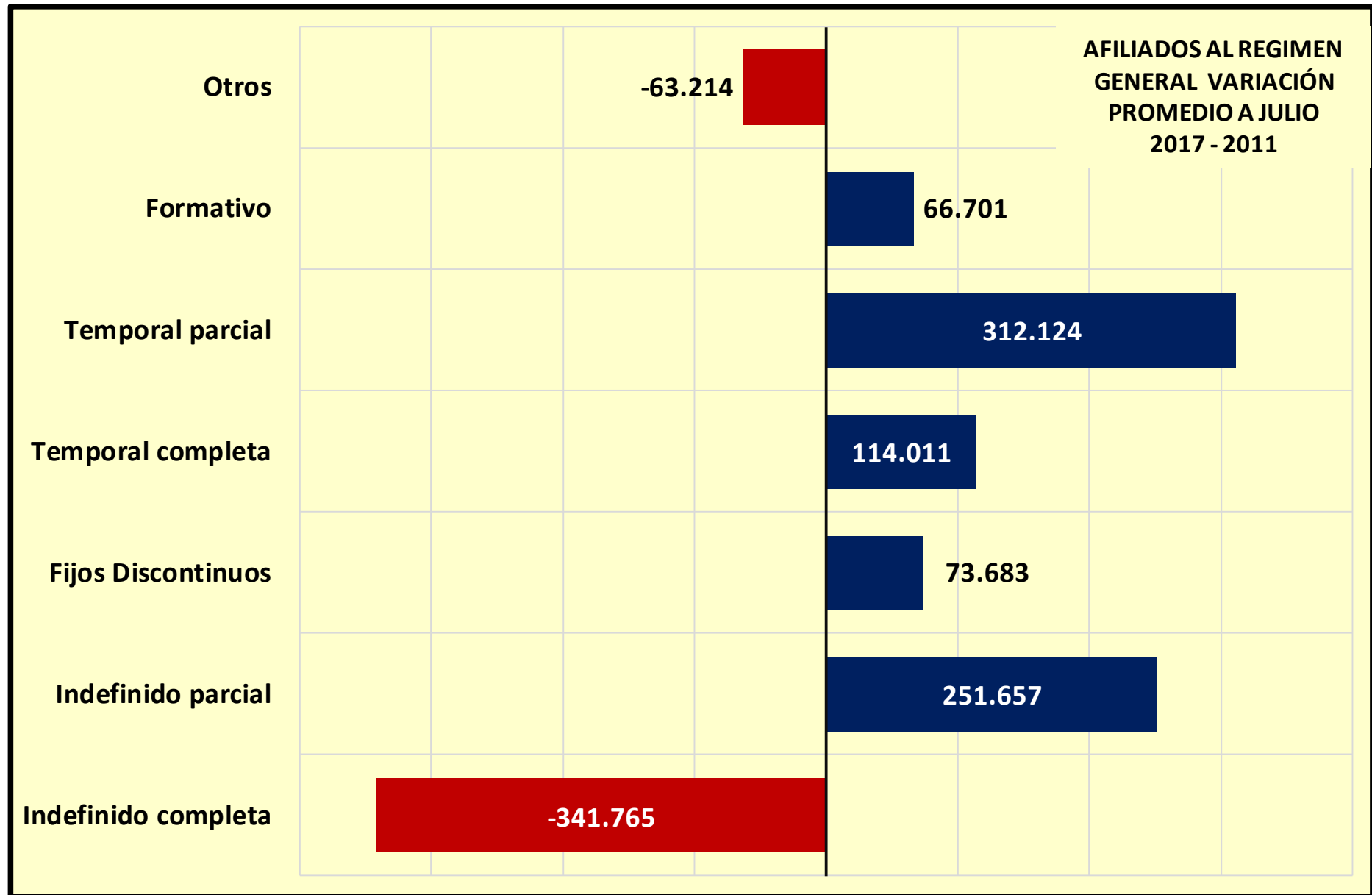
VARIACIÓN 2017 – 2011 DE AFILIADOS AL REGIMEN GENERAL JORNADA Y TIPO DE CONTRATO EN LOS SIETE PRIMEROS MESES DEL AÑO POR EDAD



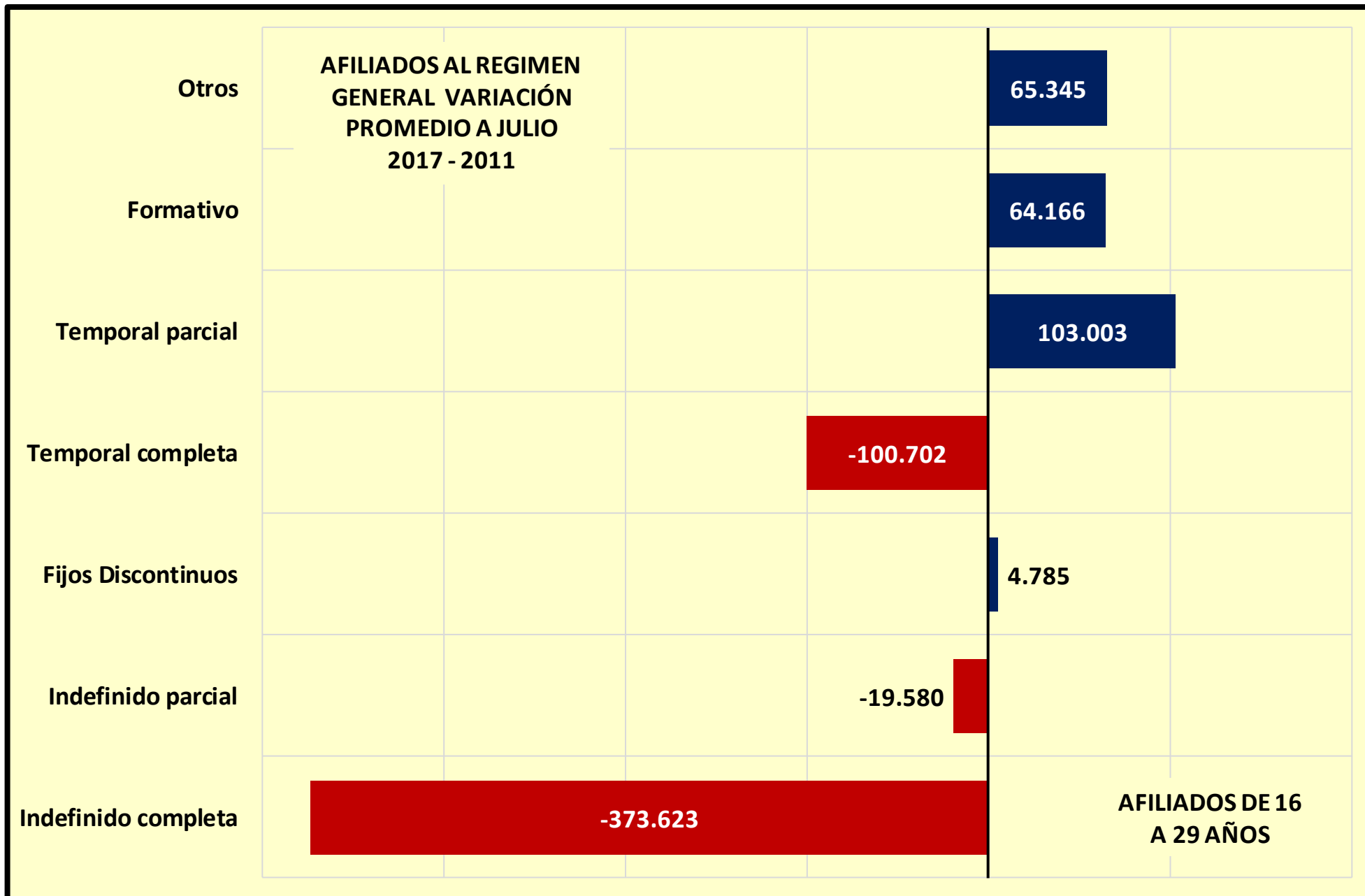
% VARIACIÓN 2017 – 2011 DE AFILIADOS AL REGIMEN GENERAL JORNADA Y TIPO DE CONTRATO EN LOS SIETE PRIMEROS MESES DEL AÑO POR EDAD



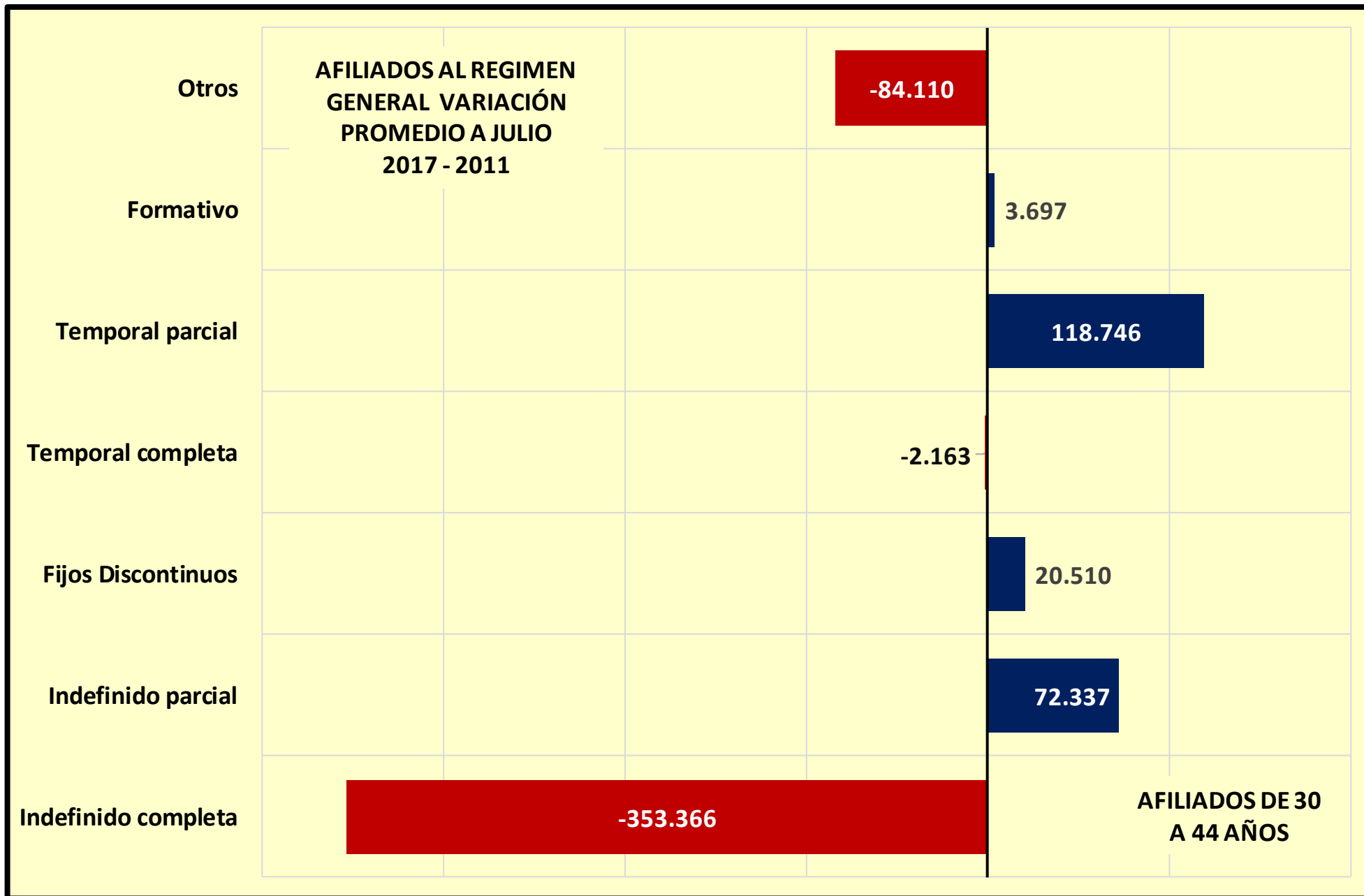
VARIACIÓN 2017 – 2011 DE AFILIADOS AL REGIMEN GENERAL JORNADA Y TIPO DE CONTRATO EN LOS SIETE PRIMEROS MESES DEL AÑO. TOTAL



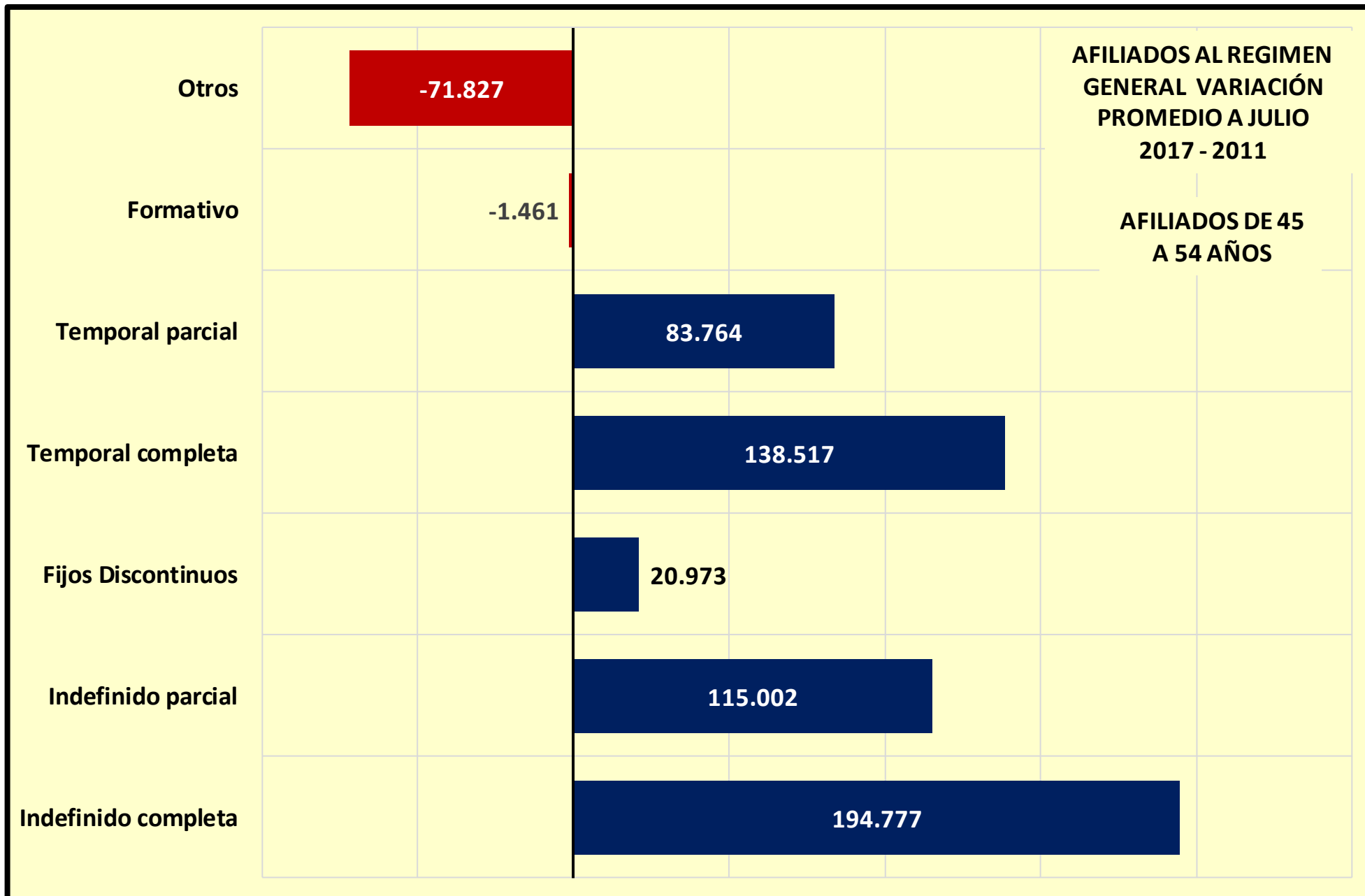
VARIACIÓN 2017 – 2011 DE AFILIADOS AL REGIMEN GENERAL JORNADA Y TIPO DE CONTRATO EN LOS SIETE PRIMEROS MESES DEL AÑO. DE 16 A 29 AÑOS



VARIACIÓN 2076 – 2011 DE AFILIADOS AL REGIMEN GENERAL JORNADA Y TIPO DE CONTRATO EN LOS SIETE PRIMEROS MESES DEL AÑO. DE 30 A 44 AÑOS



VARIACIÓN 2017 – 2011 DE AFILIADOS AL REGIMEN GENERAL JORNADA Y TIPO DE CONTRATO EN LOS SIETE PRIMEROS MESES DEL AÑO. DE 45 A 54 AÑOS



VARIACIÓN 2017 – 2011 DE AFILIADOS AL REGIMEN GENERAL JORNADA Y TIPO DE CONTRATO EN LOS SIETE PRIMEROS MESES DEL AÑO. DE 55 A 64 AÑOS

