



confederación sindical de comisiones obreras
Secretaría General | Gabinete Económico Confederal
Fernández de la Hoz, 12. 28010 Madrid. Tel.: 917028018

| www.ccoo.es

INFORME DE COYUNTURA LABORAL. OCTUBRE 2021

Gabinete Económico Confederal de Comisiones Obreras

3 de noviembre de 2021

OCTUBRE 2021: máximo histórico de afiliación y descenso del paro

La evolución del mercado laboral ha sido muy favorable: la afiliación a la Seguridad Social ha registrado su mayor aumento en un mes de octubre (159.479 personas más) y se sitúa en máximos históricos, al tiempo que el paro registra el primer descenso en un mes de octubre de la serie (734 personas menos). La afiliación supera ya en 261 mil personas el nivel de octubre de 2019, aunque todavía incluye 198 mil trabajadores/as en ERTE.

Octubre solía ser un mes de fuerte creación de empleo pero también fuerte aumento del paro, lo que evidencia el buen resultado de este año, que confirman también los datos desestacionalizados, que reflejan un fuerte aumento de la afiliación (102.473 personas más) y una fuerte bajada del paro (80.065 personas menos).

Estos favorables datos de octubre de afiliación, paro registrado y trabajadores en ERTE son los primeros tras la nueva subida del SMI acordada en septiembre y reflejan la positiva evolución de la actividad de la economía española en otoño, tras una buena temporada estival en términos laborales impulsada por el turismo nacional y la generalización de la protección frente a la pandemia gracias a la vacunación masiva de la población en España.

Sin las medidas extraordinarias adoptadas por el Gobierno y acordadas con los agentes sociales desde el inicio de la pandemia el daño en el tejido productivo y la destrucción de empleo habrían sido muy superiores, en un mercado de trabajo que arrastraba profundos desequilibrios (paro, precariedad, brechas de género, desequilibrio relaciones laborales) agravados por las reformas laborales durante la anterior recesión. El mecanismo de los ERTE y los fondos públicos que los han sostenido han contribuido a salvar 3,6 millones de empleos y a miles de empresas desde el inicio de la pandemia. En octubre, la población asalariada afectada por un ERTE se sitúa en 198.041 personas en media mensual y en 190.718 personas al final de mes, los datos más bajos desde el inicio de la pandemia.

Frente al modelo de inestabilidad laboral anterior y un ajuste del mercado de trabajo centrado en los despidos y en el abuso de la contratación temporal, la respuesta durante la pandemia ha tratado de minimizar ese ajuste externo basado en expulsar del mercado laboral a los más precarios y sostener con fondos públicos el máximo posible de empleo y tejido productivo a través del recurso masivo a los ERTE. Esto ha permitido que en medio de una profunda recesión económica, la caída del empleo haya sido limitada y mucho menor que la registrada por el PIB. Ahora en la recuperación, el mercado de trabajo debe superar la inestabilidad, precariedad y excesivo ajuste exterior, seguir desarrollando mecanismos como los ERTE y apostar por la menor precariedad laboral y contractual, suprimiendo modalidades como el contrato de obra o servicio, que se han extendido a todos los sectores de actividad.

Para consolidar la recuperación es imprescindible garantizar el poder adquisitivo de los hogares, especialmente de aquellos con menos recursos, de ahí la importancia de la subida del SMI para 2021 y los próximos años, en un momento en el que elementos básicos de la cesta de la compra como la electricidad, los carburantes o los alimentos registran fuertes subidas de precios, empeorando las condiciones de vida de la población.

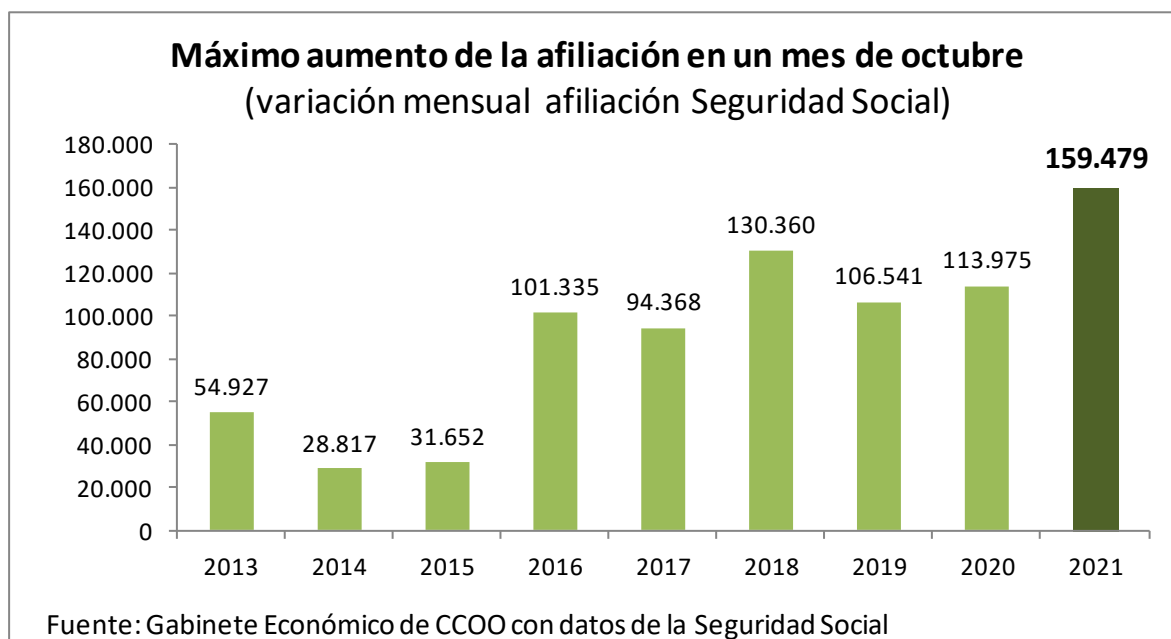
Los Presupuestos Generales del Estado para 2022 en clave expansiva y el aporte de los fondos europeos de reconstrucción deben ser la base para proteger a la población y recuperar la actividad productiva asentada en unos principios más sostenibles, justos y orientados a las necesidades de la sociedad a partir del establecimiento de unos objetivos claros de país que orienten la inversión.

Máximo histórico de población afiliada a la Seguridad Social

La población afiliada a la Seguridad Social registró en octubre de 2021 una media mensual de 19.690.590 personas, su nivel más alto de la serie histórica y 261 mil personas más que el dato de octubre de 2019 previo a la pandemia. Los hombres suponen el 53,2% de la población afiliada y las mujeres el 46,8%. La población afiliada ha aumentado en 159.478 personas, el crecimiento mensual más alto de un mes de octubre de la serie histórica.

No obstante, todavía hay 198 mil personas en ERTE incluidas en esas cifras de afiliación. En el último año y medio se han logrado recuperar 1,2 millones de personas afiliadas al mismo tiempo que se han sostenido otros 3,6 millones de empleos mediante los ERTE, de los que el 95% ya se han reincorporado a su puesto de trabajo.

Gráfico #1

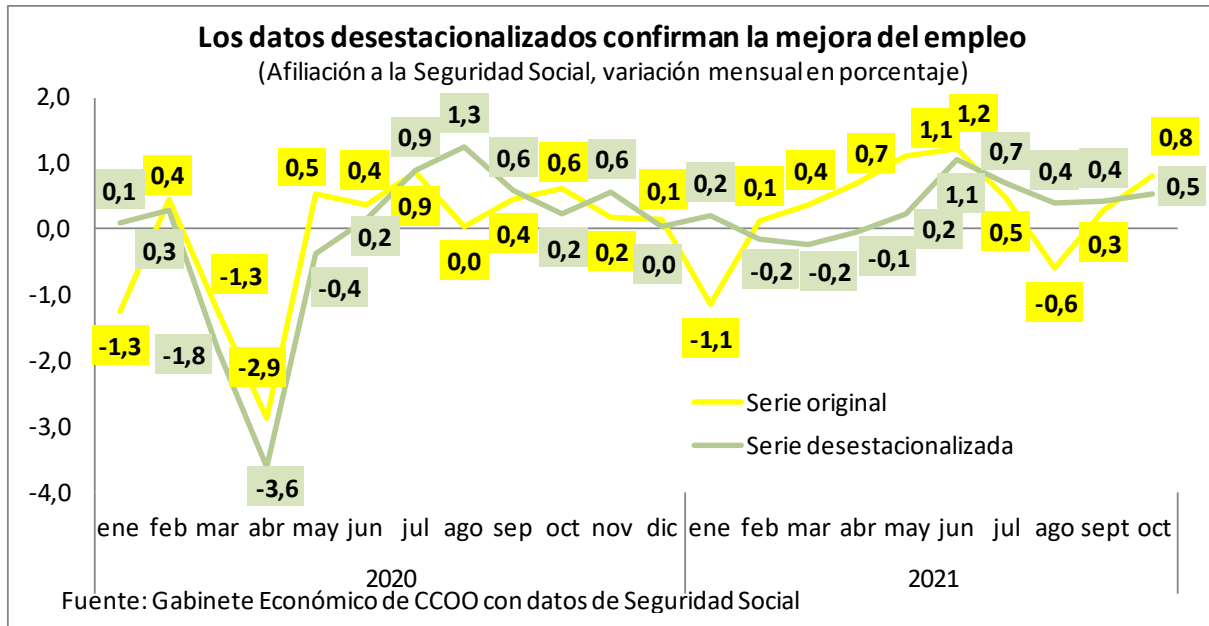


Los buenos datos de empleo de los meses de verano tienen de momento continuidad en el inicio del otoño. La subida mensual de la afiliación en octubre se concentra de nuevo en el Régimen General (156.267) mientras que el Régimen de Autónomos aumenta en 4.453 personas y el del Mar pierde 1.227 personas afiliadas.

Por sectores del Régimen General, la creación de empleo en octubre la encabeza la educación (134.172) impulsada por las contrataciones del inicio de curso escolar. Con una menor aportación, también han creado empleo las ramas de Administración Pública,

defensa y Seguridad Social (18.341), actividades artísticas, recreativas y de entretenimiento (18.048), construcción (11.072), actividades profesionales científicas y técnicas (10.488) y el sistema especial agrario (10.560). Los sectores que más empleo destruyen en octubre son actividades sanitarias y servicios sociales (-36.252), hostelería (-26.237) y actividades administrativas y servicios auxiliares (-6.010).

Gráfico #2



El aumento interanual de la afiliación a la Seguridad Social (700.226 personas, +3,7%) es más intenso en el Régimen General (641.469, +4,1%) que en el Régimen Especial de Autónomos (58.960, +1,8%). El Régimen General (asalariados) soportó inicialmente un mayor impacto durante la pandemia, y ahora, su recuperación también es mayor. La ganancia interanual de empleo en el Régimen General es generalizada pero destaca la hostelería (158 mil más, +14,2%), seguido por comercio (55 mil, +2,3%), sanidad y servicios sociales (55 mil, +4,5%), actividades administrativas y servicios auxiliares (54 mil, +4,1%), actividades profesionales, científicas y técnicas (48 mil, +6,4%), industria manufacturera (45 mil, +2,5%), educación (44 mil, +4,6%), información y comunicaciones (44 mil, +8,7%), construcción (37 mil, +4,3%) y Administración Pública, defensa y Seguridad Social (33 mil, +3%).

Durante 2020 y 2021 el empleo (la afiliación a la Seguridad Social) ha resistido el impacto de la pandemia y la crisis, en gran medida gracias al sostenimiento con fondos públicos del mecanismo de los ERTE junto al resto de medidas adoptadas. Tras el brusco impacto inicial de la pandemia sobre el empleo, en los primeros meses se recuperaron ya 2 de cada 3 empleos perdidos y en apenas 12 meses ya se había alcanzado el nivel de afiliación previo a la pandemia (febrero 2020). Faltan todavía por recuperar todos los empleos que no se han podido crear en este periodo, lo que se refleja en que la cifra de paro todavía supera a la que existía antes de la pandemia y a que se mantiene una cifra relevante de personas que mantienen su relación laboral hibernada a través del mecanismo de los ERTE.

Se acelera la reincorporación al empleo de los trabajadores/as en ERTE

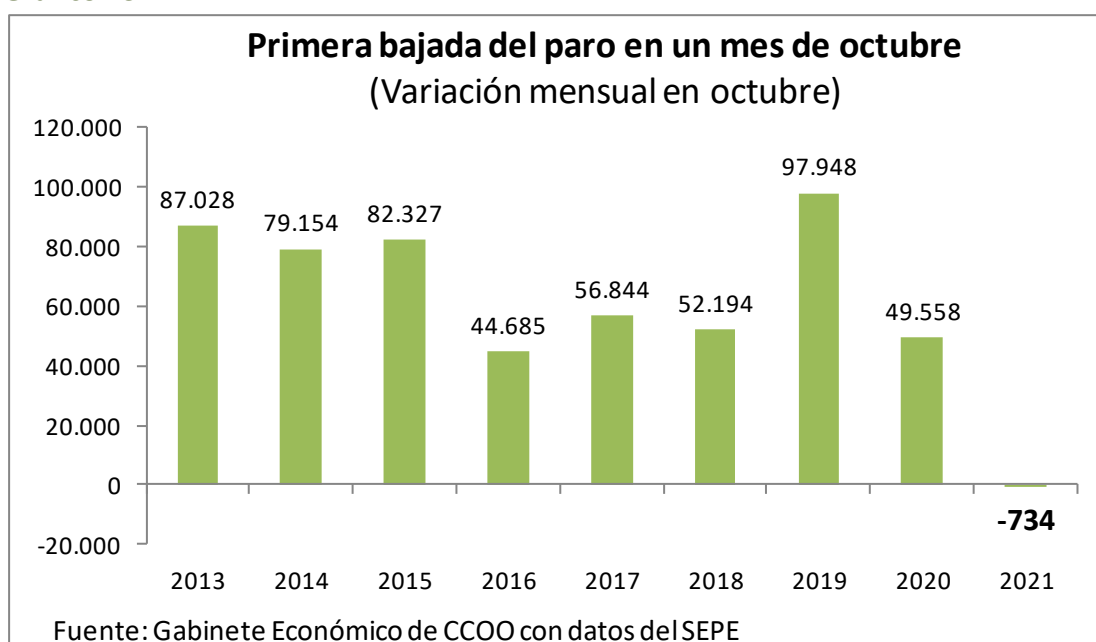
El mecanismo de los expedientes de regulación temporal de empleo (ERTE) y la prohibición de despidos por causa del COVID-19 puestos en marcha a finales de marzo de 2020 frenaron la sangría de destrucción de empleo y salvaron millones de empleos. En abril de 2020 había 3,6 millones de trabajadores incluidos en ERTE y la cifra actual es de 190.718 personas a 29 de octubre. Esto supone 49 mil personas menos que a 30 de septiembre un descenso superior al de meses anteriores. La población actual en ERTE apenas equivale al 5% de la población asalariada que llegó a estarlo al inicio de la pandemia, habiendo salvado hasta ahora 3,4 millones de empleos asalariados (el 95%) y miles de empresas.

Hostelería (34% del total) y comercio (15% del total) mantienen la mayor cifra de personas en procesos de regulación temporal de empleo, pero ya suponen menos de la mitad de la población en ERTE, al estar reincorporando a sus asalariados a la actividad a un ritmo mayor que otros sectores afectados: agencias de viajes (6% personas en ERTE), actividades deportivas y de entretenimiento (4%), transporte terrestre (3%) y otros servicios personales (3%).

El primer descenso del paro en octubre de la serie histórica

El paro registrado baja en 734 personas en octubre (-0,02%), el primer descenso del paro en un mes de octubre de la serie histórica, cuando lo habitual era que el paro repuntara con fuerza en el mes. La población en paro se sitúa en 3.257.068 personas al cierre de octubre, con un descenso interanual de 568.975 personas (-14,9%), aunque todavía sigue 79 mil personas por encima de su nivel en octubre de 2019, antes de la pandemia y más de 1,2 millones por encima de los niveles de paro registrado de octubre de 2007, al inicio del estallido de la burbuja inmobiliaria.

Gráfico #3



El paro registrado presenta unas variaciones reducidas en octubre en todos los grandes sectores. Baja en servicios (-4.683 personas), construcción (-4.523 personas) e industria (-847) y sube en agricultura (7.577) y entre el colectivo sin empleo anterior (1.742 personas).

En octubre el paro baja entre las mujeres (-3.660) y sube entre los hombres (2.926) aunque la bajada sigue siendo más intensa entre los hombres en términos interanuales (-294.269, -18%) que entre las mujeres (-274.706, -12%) y persiste la feminización del paro, donde 6 de cada 10 personas en paro son mujeres. El paro sube en octubre entre la población joven hasta 25 años (5.867 personas) y baja entre la población de más de 25 años (-6.601).

El grueso del aumento del paro se produjo al inicio de la pandemia (marzo y abril de 2020) momento a partir del cual se estabilizó la cifra de desempleados. La insuficiente recuperación del empleo tras el verano de 2020 y el impacto de la segunda y tercera ola de la pandemia elevaron el paro durante los meses siguientes. La mejora de la pandemia asentado en el avance de la vacunación ha permitido la reactivación creciente de la economía y del empleo, iniciando un claro descenso de la población desempleada desde febrero de 2021, intensificado en primavera y verano y que se mantiene en octubre.

El número de contratos registrados en octubre ha sido de 1.892.584, lo que supone una subida del 22% sobre el mismo mes del año 2020. Los contratos indefinidos registrados alcanzan los 198 mil, el 10,5% de todos los contratos, lo que pone en evidencia la elevada temporalidad estructural que soportamos, a pesar de que ya no figuran las contrataciones realizadas para la temporada de verano. De los contratos indefinidos registrados este mes casi la mitad han sido a jornada parcial (el 43%) y solo el 57% a jornada completa.