



confederación sindical de comisiones obreras
Secretaría General | Gabinete Económico Confederal
Fernández de la Hoz, 12. 28010 Madrid. Tel.: 917028018

| www.ccoo.es

INFORME DE COYUNTURA LABORAL. SEPTIEMBRE 2021

Gabinete Económico Confederal de Comisiones Obreras

4 de octubre de 2021

SEPTIEMBRE 2021: sube la afiliación a la Seguridad Social y baja el paro registrado

La evolución del mercado de trabajo en septiembre ha sido muy favorable: la afiliación a la Seguridad Social ha registrado su segundo mayor aumento en un mes de septiembre (57.387 personas más) mientras que el paro ha registrado su mayor descenso en un mes de septiembre (76.113 personas menos). La afiliación se sitúa 208 mil personas por encima del nivel de septiembre de 2019, teniendo en cuenta que incluye una media de 249 mil trabajadores en ERTE.

Septiembre solía ser un mes de moderada creación de empleo y aumento del paro, lo que muestra el buen resultado de este mes, que se confirma también a través de los datos desestacionalizados, que reflejan un fuerte aumento de la afiliación (82.184 personas más) y una fuerte bajada del paro (109.279 personas menos).

Estos favorables datos de septiembre de afiliación y paro registrado, reflejan la positiva evolución de la actividad de la economía española y el desarrollo de una campaña veraniega razonablemente buena asentada en el turismo nacional y confirman que la eficacia de las vacunas y la progresiva inmunización de la población están generando una importante recuperación de la actividad económica.

Sin las medidas extraordinarias adoptadas por el Gobierno y acordadas con los agentes sociales desde el inicio de la pandemia el daño en el tejido productivo y la destrucción de empleo habrían sido muy superiores, en un mercado de trabajo que ya arrastraba profundos desequilibrios agravados durante la anterior recesión (paro, precariedad, brechas de género, desequilibrio relaciones laborales). El mecanismo de los ERTE y los fondos públicos que los han sostenido han contribuido a salvar por el momento 3,3 millones de empleos y a miles de empresas desde el inicio de la pandemia. En septiembre, la población asalariada afectada por un ERTE se sitúa en 248.797 personas en media mensual, el dato más bajo desde el inicio de la pandemia.

Frente al modelo de inestabilidad laboral anterior y un ajuste del mercado de trabajo centrado en los despidos y en el abuso de la contratación temporal, la respuesta durante la pandemia ha tratado de minimizar ese ajuste externo basado en expulsar del mercado laboral a los más precarios y sostener con fondos públicos el máximo posible de empleo y tejido productivo a través del recurso masivo a los ERTE. Esto ha permitido que en medio de una profunda recesión económica, la caída del empleo haya sido limitada y mucho menor que la registrada por el PIB. Ahora en la recuperación, el mercado de trabajo debe superar la inestabilidad, precariedad y excesivo ajuste exterior, seguir desarrollando mecanismos como los ERTE y apostar por la menor precariedad laboral y contractual, suprimiendo modalidades como el contrato de obra o servicio, que se han extendido a todos los sectores de actividad.

Para consolidar la recuperación es imprescindible garantizar el poder adquisitivo de los hogares, especialmente de aquellos con menos recursos, de ahí la importancia de la subida

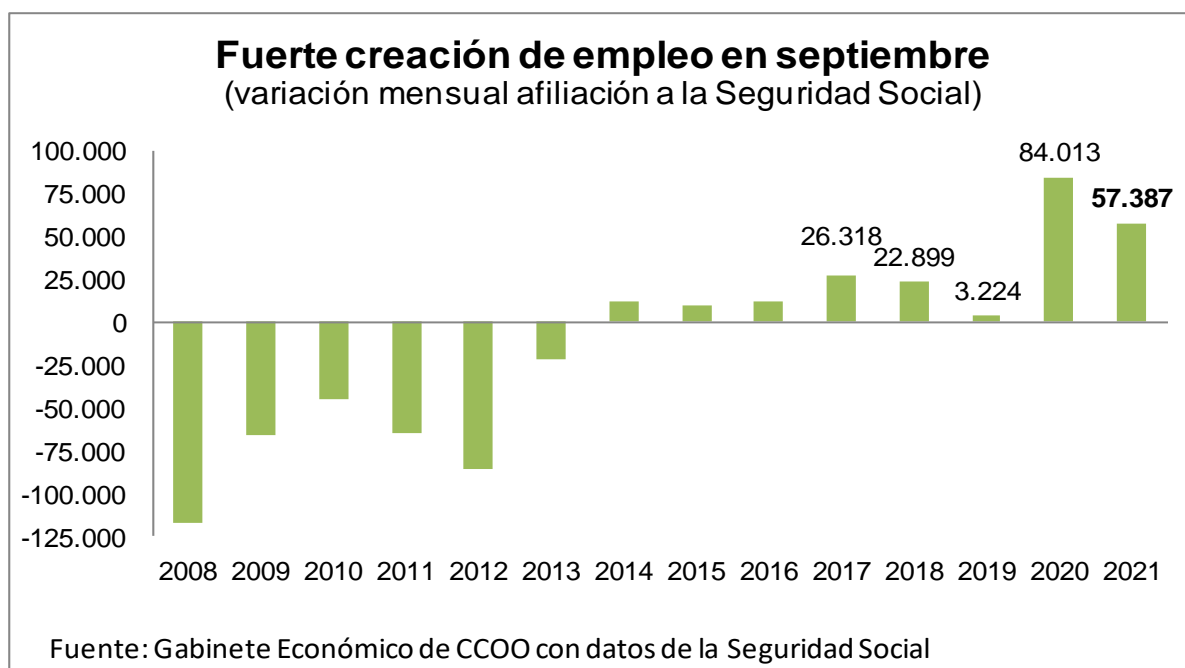
del SMI para 2021 y los próximos años, en un momento en el que elementos básicos de la cesta de la compra como la electricidad, los carburantes o los alimentos registran fuertes subidas de precios, empeorando las condiciones de vida de la población.

Los Presupuestos Generales del Estado para 2022 en clave expansiva y el aporte de los fondos europeos de reconstrucción deben ser la base para proteger a la población y recuperar la actividad productiva asentada en unos principios más sostenibles, justos y orientados a las necesidades de la sociedad a partir del establecimiento de unos objetivos claros de país que orienten la inversión.

La afiliación a la Seguridad Social se sitúa en máximos históricos

La población afiliada a la Seguridad Social registró en septiembre una media mensual de 19.531.111 personas, su nivel más alto en este mes de la serie histórica y 208 mil personas más que el dato de septiembre de 2019, previo a la pandemia. En septiembre de 2021 ha aumentado en 57.387 personas la población afiliada a la Seguridad Social, crecimiento inferior al excepcional del año pasado, pero muy superior a la media histórica. No obstante, hay que tener en cuenta que todavía hay un número relevante de trabajadores/as en ERTE incluidos en esas cifras de afiliación (248.797 de media en septiembre). En el último año y medio se ha logrado recuperar más de un millón de afiliados/as que habían perdido su empleo al mismo tiempo que se han sostenido 3,6 millones de empleos mediante los ERTE, de los que más del 90% ya se han reincorporado a su puesto de trabajo.

Gráfico #1

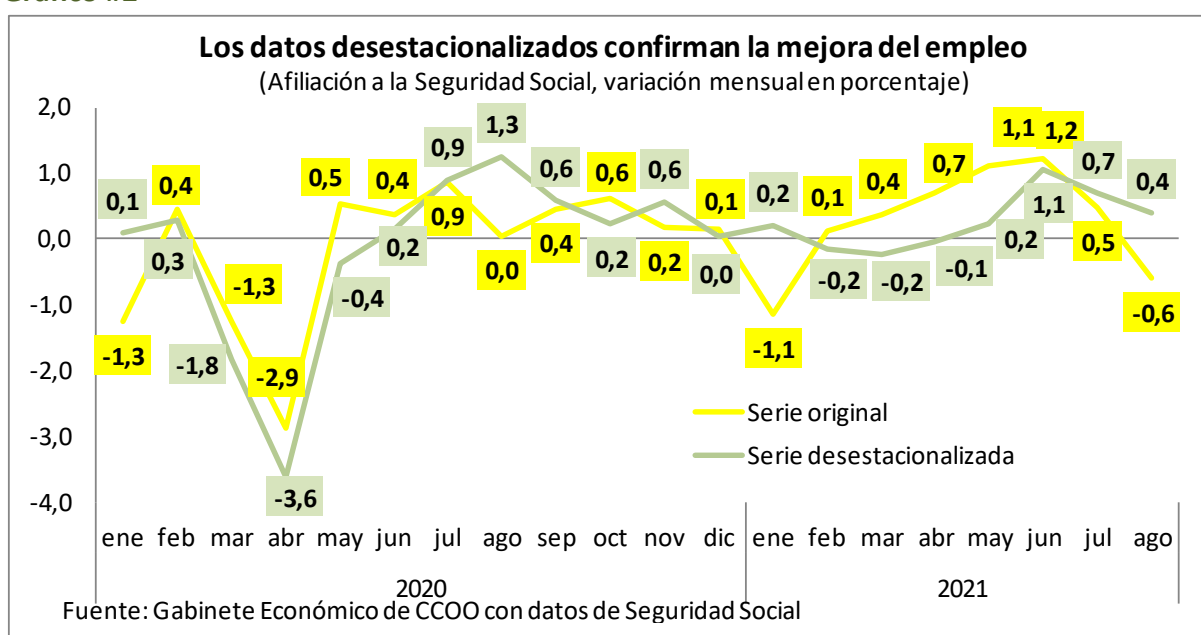


La subida mensual de la afiliación en septiembre se concentra en el Régimen General (55.517) dentro del cual tiene un peso relevante el sistema especial agrario este mes (23.068 personas más). El Régimen de Autónomos aumenta en 4.272 personas y el del Mar pierde

2.385 afiliados. Por sectores del Régimen General, la creación mensual de empleo la encabeza la educación (45.728) tras la fuerte pérdida de empleos del verano. A continuación se sitúan actividades administrativas y servicios auxiliares (26.125 afiliados más), el sistema especial agrario (23.068 más) y la industria manufacturera (12.303 más). Los sectores que más empleo destruyen en septiembre son comercio (-23.814 personas), hostelería (-16.601) y administración pública, defensa y Seguridad Social (-15.972).

Los buenos datos de empleo de los meses de verano confirman que no ha sido una mala temporada estival para el sector turístico y la hostelería por el gran tirón del turismo nacional, a pesar de la menor llegada de extranjeros que ha seguido lastrando la actividad de algunos subsectores.

Gráfico #2



El aumento interanual de la afiliación a la Seguridad Social (654.722 personas, +3,5%) es más intensa en el Régimen General (598.871, +3,9%) que en el Régimen Especial de Autónomos (56.323, +1,7%). El Régimen General (asalariados) es el que ha soportado un mayor impacto negativo durante la pandemia, y ahora, su recuperación del empleo también es más intensa. La ganancia interanual de empleo en el Régimen General es generalizada: hostelería (100 mil más, +8,3%), sanidad y servicios sociales (75 mil más, +4,5%), actividades administrativas y servicios auxiliares (68 mil más, +5,2%), comercio (55 mil más, 2,3%), industria manufacturera (46 mil más, +2,6%), actividades profesionales, científicas y técnicas (46 mil más, +6,2%), educación (45 mil más, +5,4%), información y comunicaciones (43 mil más, +8,4%) y administración pública, defensa y Seguridad Social (42 mil más, +3,8%).

Durante 2020 y 2021 el empleo (la afiliación a la Seguridad Social) ha resistido el impacto de la pandemia y la crisis, en gran medida gracias al mecanismo de los ERTE junto al resto de medidas adoptadas. Tras el brusco impacto inicial en los primeros meses de pandemia, en los meses siguientes se logró recuperar 2 de cada 3 empleos perdidos y no ha sido hasta mayo de 2021 cuando se ha logrado recuperar formalmente el nivel de empleo que existía

previamente. Por el camino faltan todavía todos los empleos que no se han podido crear en este periodo (y que se reflejan en que la cifra de paro todavía supera a la que existía antes de la pandemia) y a que todavía una cifra de relevante de personas mantienen su relación laboral hibernada a través del mecanismo de los ERTE.

Se ralentiza la reincorporación al empleo de los trabajadores/as en ERTE

El mecanismo de los expedientes de regulación temporal de empleo (ERTE) y la prohibición de despidos por causa del COVID-19 puestos en marcha a finales de marzo de 2020 lograron frenar la sangría de destrucción de empleo y salvar millones de empleos (en abril de 2020 había 3,6 millones de trabajadores en ERTE). La cifra actual de trabajadores incluidos en un expediente de regulación temporal de empleo es de 239.230 a 30 de septiembre, 33 mil menos que al final de agosto. No obstante este descenso de los trabajadores en ERTE en septiembre ha sido la mitad del que se produjo en agosto, reflejo de la creciente dificultad para sacar del ERTE a los trabajadores que todavía siguen afectados, y que ya solo suponen un 7% de la población que llegó a estar incluida en expedientes de regulación temporal de empleo durante la primera ola, habiendo salvado hasta ahora 3,4 millones de empleos asalariados y miles de empresas.

La hostelería (servicios de alojamiento y de comidas y bebidas) con un 37% del total y comercio (al por menor y al por mayor) con un 15% del total son los sectores que mantienen un mayor número de personas en situación de regulación temporal de empleo, seguidos ya a más distancia por agencias de viajes (5%), actividades deportivas y de entretenimiento (4%), transporte terrestre (3%) y otros servicios personales (3%).

El mayor descenso del paro en septiembre de la serie histórica

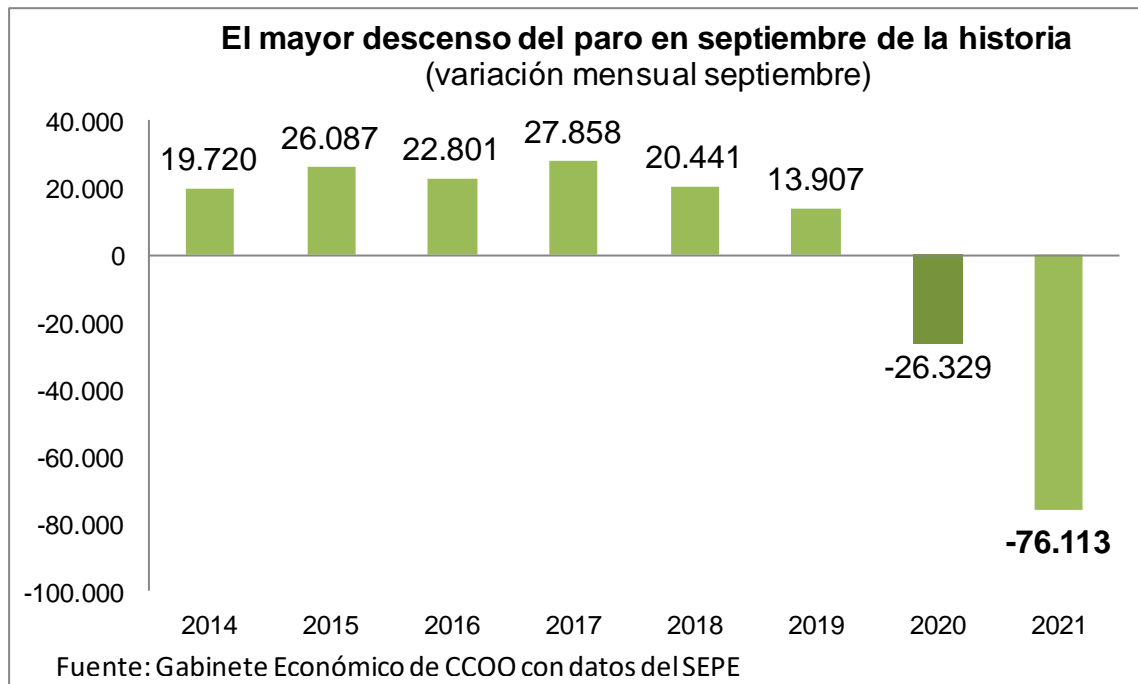
El paro registrado baja en 76.113 personas en septiembre (-2,3%), el mayor descenso en un mes de septiembre de la serie histórica, cuando lo habitual era que el paro repuntara durante este mes. La población en paro se sitúa en 3.257.802 personas, con un descenso interanual de 518.683 personas (-13,7%), aunque todavía sigue 178 mil personas por encima de su nivel en septiembre de 2019, antes de la pandemia y todavía más de un millón por encima de los niveles de paro en 2007, antes del estallido de la burbuja inmobiliaria.

El paro baja en septiembre en todos los grandes sectores. La bajada mensual del paro se concentra en los servicios (-39.312), seguidos por agricultura (-13.067), construcción (-12.309), industria (-6.668) y el colectivo sin empleo anterior (-4.757).

En septiembre el paro baja entre las mujeres (-45.503) y los hombres (-36.136) aunque la bajada relativa sigue siendo más intensa entre los hombres. En términos interanuales el paro cae más entre los hombres (-269.128, -17%) que entre las mujeres (-249.555, -11%) y persiste la feminización del paro, donde 6 de cada 10 personas en paro son mujeres. El paro

sube en septiembre entre la población joven hasta 25 años (2,4%, 5.838 personas) y baja entre la población de más de 25 años (-2,6%, -81.951).

Gráfico #3



El grueso del aumento del paro se produjo al inicio de la pandemia (marzo y abril de 2020) momento a partir del cual se estabilizó la cifra de desempleados. La insuficiente recuperación del empleo tras el verano de 2020 y el impacto de la segunda y tercera ola de la pandemia elevaron el paro durante los meses siguientes. La mejora de la pandemia asentado en el avance de la vacunación ha permitido una reactivación creciente de la economía y del empleo, iniciando un claro descenso de la población desempleada a partir de febrero de 2021, que se ha intensificado en primavera y verano.

El número de contratos registrados durante el mes de septiembre ha sido de 1.923.846, lo que supone una subida del 18% sobre el mismo mes del año 2020. Los contratos indefinidos registrados en septiembre alcanzan los 217 mil, el 11,3% de todos los contratos, lo que pone en evidencia la elevada temporalidad estructural que persiste en la contratación, a pesar de que ya no figuran las contrataciones realizadas para la temporada de verano. De los contratos indefinidos registrados este mes casi la mitad son a jornada parcial (el 45%) y solo el 55% han sido a jornada completa.