



**confederación sindical de comisiones obreras**  
Secretaría General | Gabinete Económico Confederal  
Fernández de la Hoz, 12. 28010 Madrid. Tel.: 917028018

| [www.ccoo.es](http://www.ccoo.es)

## **INFORME DE COYUNTURA LABORAL. MAYO 2022**

---

**Gabinete Económico Confederal de Comisiones Obreras**

2 de junio de 2022

## Más de 20 millones de personas trabajando y menos de 3 millones en paro

Los datos laborales de mayo siguen siendo muy positivos, impulsados por la reforma laboral y a pesar de la difícil coyuntura por la guerra en Ucrania y la alta inflación, que han reducido el consumo de los hogares. En términos desestacionalizados aumenta la población afiliada en 33.366 personas y baja el paro registrado en 41.069 personas. En términos brutos, en mayo sube la población afiliada en 213.643 personas, cae el paro registrado en 99.512 personas y la contratación indefinida se mantiene en niveles históricos: en mayo se han firmado 730.000 contratos indefinidos, el 44,5% de todos los contratos firmados este mes, aunque el 60% han sido a jornada parcial y fijo discontinuos. Las empresas han sustituido temporalidad por parcialidad (con contrato indefinido) como fórmula de flexibilidad. La clave será ver si se confirma la mayor duración real de esos contratos y si de verdad tienen carácter indefinido. La hostelería sigue impulsando la creación de empleo en mayo.

Los datos de afiliación a la Seguridad Social están en máximos históricos y el paro baja de los tres millones por primera vez desde 2008, al mismo tiempo que el salario mínimo interprofesional ha seguido creciendo hasta 1.000 euros y se ha acordado una reforma del mercado de trabajo que revierte algunos de los aspectos más lesivos de la reforma impuesta en 2012 y que era necesaria para superar los fuertes desequilibrios y elementos de precariedad que persisten: alto paro, temporalidad excesiva, brecha laboral de género.

CCOO saluda que el Gobierno haya tomado medidas para afrontar las consecuencias generadas por la guerra en Ucrania y la alta inflación, medidas que considera positivas pero **insuficientes** para proteger a las personas más afectadas por la fuerte subida de los precios. Enfrentamos una crisis energética y alimentaria, con fuertes subidas de los precios en estos bienes esenciales. En el corto plazo las medidas deben paliar las consecuencias más negativas de este choque externo, especialmente sobre los sectores vulnerables, actuar sobre las causas de la subida de los precios energéticos y lograr un reparto equilibrado del ajuste entre todas las rentas, incluyendo a los beneficios empresariales y las rentas del alquiler. A medio y largo plazo es imprescindible avanzar en la eficiencia y autosuficiencia energética.

Frente al modelo de inestabilidad laboral anterior y un ajuste del mercado de trabajo centrado en los despidos y en el abuso de la contratación temporal, la respuesta durante la pandemia ha buscado minimizar ese ajuste externo basado en expulsar del mercado laboral a los más precarios y sostener con fondos públicos el empleo y el tejido productivo a través del uso masivo a los ERTE. Esto ha permitido que, en medio de una profunda recesión, la caída del empleo fuese muy inferior a la del PIB. En la recuperación, el mercado de trabajo debe superar la inestabilidad, precariedad y excesivo ajuste externo y profundizar los mecanismos de reparto equilibrado de los ajustes dentro de las empresas.

Para consolidar la recuperación hay que garantizar el poder adquisitivo de los hogares, especialmente de aquellos con menos recursos, de ahí la importancia de mantener las subidas del SMI, de los salarios negociados en convenio y de las pensiones, en un momento

en el que elementos básicos de la cesta de la compra como electricidad, carburantes o alimentos registran fuertes subidas de precios, empeorando las condiciones de vida de la población.

### Ya hay más de 20,2 millones de personas afiliadas a la Seguridad Social

La población afiliada a la Seguridad Social alcanzó en mayo un nuevo máximo histórico y se situó en 20.232.723 afiliados en media mensual, tras aumentar en 213.643 personas, en línea con el dato de mayo de años anteriores (ver gráfico #1). La creación interanual de empleo se mantiene en tasas del 5,0% (ver gráfico #2) y suma 965.502 personas afiliadas más en el último año. La población afiliada supera ya en 790.000 personas el nivel comparable pre-pandemia (mayo de 2019). Los hombres suponen el 53% de la población afiliada y las mujeres el 47%.

Gráfico #1

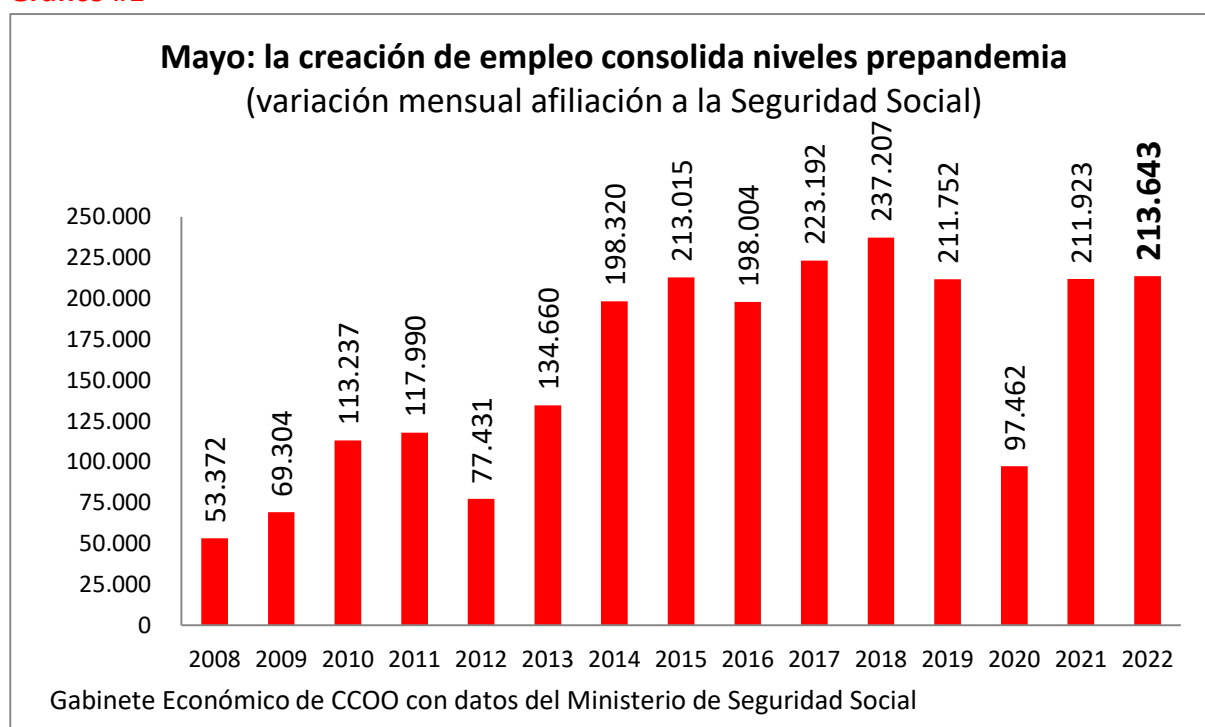
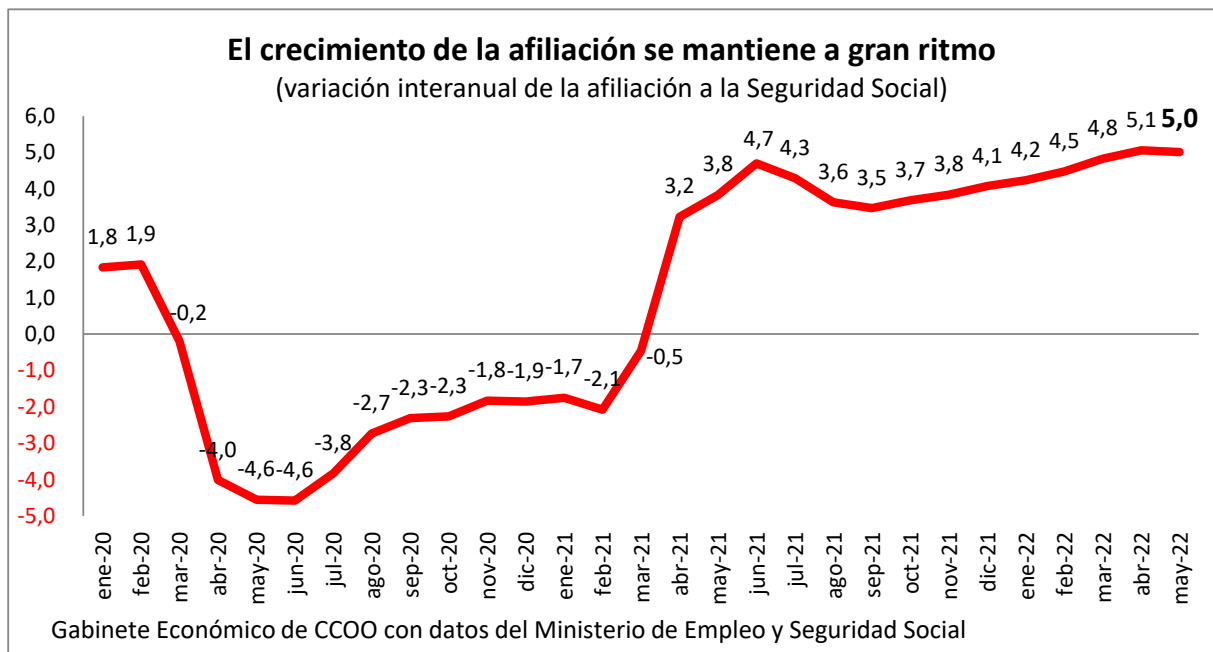


Gráfico #2

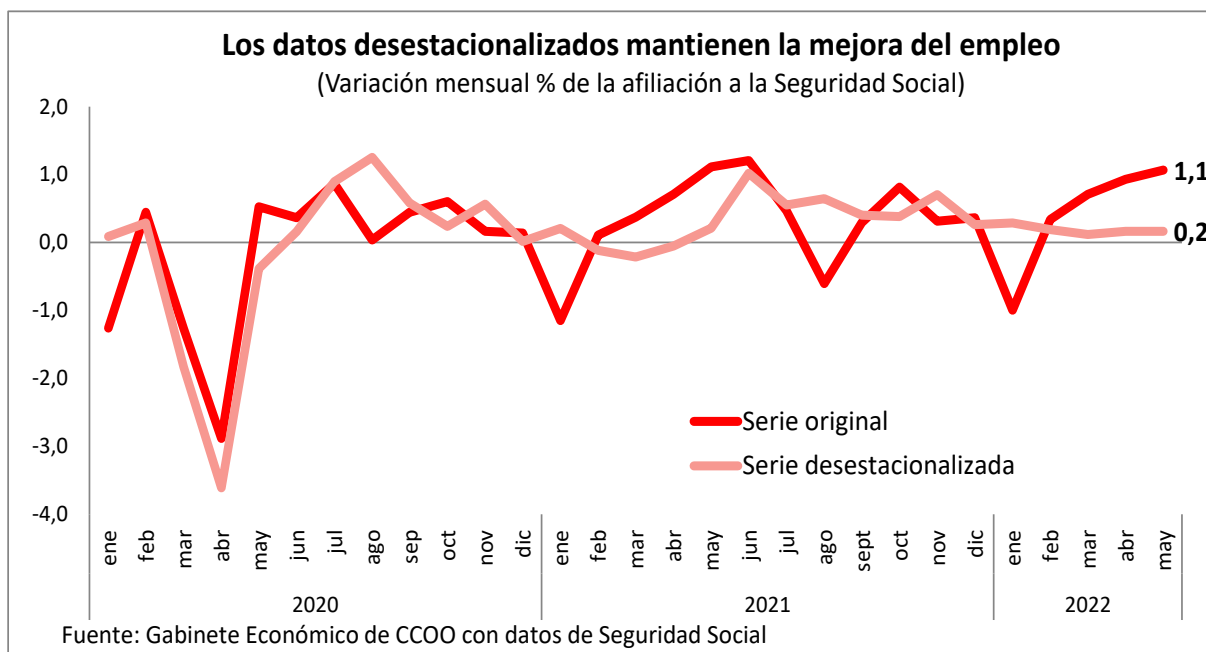


En términos desestacionalizados, y corregido del efecto calendario, la población afiliada aumenta en 33.366 personas en mayo, y supera también los 20 millones (20.025.089), y su tasa de crecimiento se sitúa en el 0,2% mensual (ver gráfico #3 y gráfico #4).

**Gráfico #3**



**Gráfico #4**



El aumento mensual de la afiliación en mayo se concentra de nuevo en el Régimen General (181.876, +1,2%) con mayor intensidad que en el Régimen de Autónomos (10.726, +0,3%). En términos interanuales el Régimen General ha ganado 928.232 personas afiliadas (+5,8%) y el Régimen de Autónomos 35.424 (+1,1%). De cada 100 personas afiliadas a la Seguridad Social, 83,2 corresponden al Régimen General, 16,5 al Régimen de Autónomos y apenas 0,3 al Régimen Especial del Mar.

Por sectores del Régimen General, la creación de empleo en mayo sigue encabezada por la hostelería (83.427 afiliados más que el mes anterior) seguida a gran distancia por actividades administrativas y servicios auxiliares (20.746), sistema especial agrario (19.660), construcción (13.552) y comercio (11.993). Todos los sectores han aumentado su empleo asalariado este mes, con la excepción del sistema especial del hogar (-172 afiliados/as).

En términos interanuales, **la creación de empleo es casi generalizada en el Régimen General, pero sobresale hostelería (+30,7%, 335.758 afiliados más)**, actividades artísticas, recreativas y de entretenimiento (+21,1%, 49.592 más), información y comunicaciones (+10,3%, 54.523 más), transporte y almacenamiento (+8,4%, 60.327 más), actividades profesionales, científicas y técnicas (+7,5%, 58.632 más), otros servicios (+7,8%, 23.696 más), actividades inmobiliarias (+6,6%, 6.330 más), actividades administrativas y servicios auxiliares (+5,7%, 74.225 más) y educación (+4,9%, 50.906 más). Los únicos sectores que pierden empleo en los últimos doce meses son las actividades financieras y de seguros (-2,7%, 8.503 menos), el sistema especial agrario (-4,3%, 33.840 menos) y el sistema especial del hogar (-2,0%, 7.598 menos).

**El 44,5% de los contratos firmados en mayo han sido indefinidos**

La cifra de contratos registrados en mayo de 2022 ha sido de 1.640.595 (+6,2% interanual) de los cuales, 730.427, el 44,5% han sido indefinidos<sup>1</sup>, un porcentaje muy alto, que consolida el impacto favorable inicial de la reforma laboral en términos de contratación, que ha permitido disparar el peso de las modalidades indefinidas que anteriormente apenas suponían el 10% de la contratación. **En los cinco primeros meses de 2022 se han firmado ya 2,5 millones de contratos indefinidos, más que en todo el año 2021.** La clave será confirmar en los próximos meses si este fuerte aumento de la contratación indefinida se traduce en una mejora de la duración media de los contratos firmados y en una mayor estabilidad laboral y no se produzca un aumento de la rotación de la contratación indefinida. De momento, las empresas han sustituido las modalidades de contratación temporal (obra y servicio) por indefinidas a jornada parcial y fijo discontinuo.

El aumento de la contratación está impulsado por el fuerte crecimiento de los contratos indefinidos (+368% interanual), tanto a jornada completa (+206%) como a tiempo parcial (+331%) y, sobre todo, fijos discontinuos (+1.200%). Los contratos a jornada parcial y fijos discontinuos siguen ganando peso en la contratación indefinida y ya suponen ya el 60% de todos los contratos indefinidos firmados en mayo de 2022.

La contratación temporal se sigue reduciendo con fuerza en mayo (-34% interanual) debido a que caen tanto los firmados a jornada completa (-34%) como los firmados a jornada parcial (-35%). El fin del contrato de obra y servicio (-99% interanual) explica la caída de la contratación temporal, mientras que el contrato eventual por circunstancias de la producción repunta ligeramente (1,4% interanual) tras su descenso el mes anterior.

Los ERTE COVID19 finalizaron el 31 de marzo tras dos años en vigor por la irrupción de la pandemia, tras haber sostenido hasta 3,6 millones de empleos. Desde el 1 de abril las empresas pueden acogerse a la nueva modalidad de ERTE recogida en la reforma laboral (Mecanismo RED) o a las otras modalidades existentes (ETOP o fuerza mayor). El volumen actual de trabajadores en ERTE se encuentra ya en cifras reducidas: en mayo había una media de 28.493 personas acogidas a alguna de las modalidades de ERTE.

## El paro cae por debajo de los 3 millones de personas desempleadas

El paro registrado baja con fuerza en mayo (-99.512 personas, -3,3% mensual) en línea con los descensos registrados en años de crecimiento económico (ver Gráfico #5). Aunque el descenso del número de personas en paro es inferior a la de mayo del año pasado, la intensidad relativa de este descenso es la misma. **En términos desestacionalizados el paro registrado baja en 41.069 personas en mayo, un descenso que consolida la senda bajista del paro desestacionalizado.**

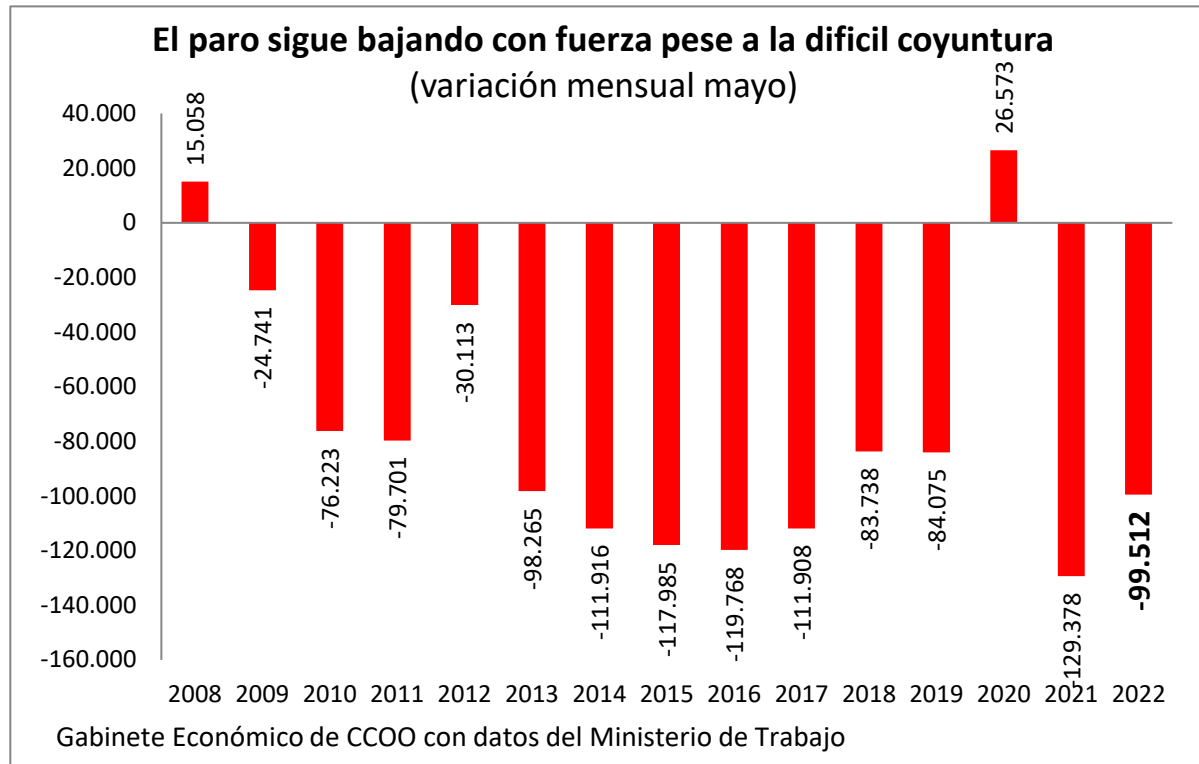
El paro registrado baja de los tres millones por primera vez desde noviembre de 2008, se sitúa en 2.922.991 personas, y acumula un descenso interanual de 858.259 personas (-22,7%). Se sitúa ya 156.500 personas por debajo del paro correspondiente al mismo mes

---

<sup>1</sup> En mayo 291.308 a tiempo completo, 174.595 a tiempo parcial y 264.524 fijos discontinuos.

previo a la pandemia (mayo 2019) aunque todavía sigue casi un millón por encima del nivel paro en 2007.

### Gráfico #5



En términos mensuales, en mayo el paro baja entre los hombres (-52.109, -4,2%) y entre las mujeres (-47.403, -2,6%). En términos interanuales la bajada del paro también tiene una intensidad relativa mayor entre los hombres (-397.770, -25,2%) que entre las mujeres (-460.489, -20,9%) y persiste la feminización del desempleo, donde seis de cada diez personas en paro son mujeres. El paro baja en mayo con fuerza entre la población joven menor de 25 años (-21.973, -9,9%) y también entre la población de 25 y más años (-77.539, -2,8%). El paro registra un descenso mensual en servicios (-64.230 personas), agricultura (-8.693), construcción (-10.008), industria (-7.968) y el colectivo sin empleo anterior (-8.613).