



confederación sindical de comisiones obreras
Secretaría General | Gabinete Económico Confederal
Fernández de la Hoz, 12. 28010 Madrid. Tel.: 917028018

| www.ccoo.es

INFORME DE COYUNTURA LABORAL. ABRIL 2021

Gabinete Económico Confederal de Comisiones Obreras

5 de mayo de 2021

Abril 2021: evolución laboral positiva en medio de la pandemia

En un contexto complicado, el empleo ha aumentado en abril –como suele ser habitual- y ha bajado el paro y los trabajadores en ERTE, a pesar de que este año el efecto favorable de la semana santa sobre la actividad y el empleo ha sido mucho menor debido a las restricciones que impone la pandemia.

Los datos laborales de abril son buenos: la afiliación aumenta en 135 mil personas, el paro baja en 39 mil y los trabajadores en ERTE bajan en 36 mil. Los datos desestacionalizados no son tan favorables (sube el paro y baja la afiliación). La comparación interanual está distorsionada por la situación atípica de abril de 2020, en plena explosión de la pandemia y fuerte restricción de la actividad. Si la comparación la realizamos con meses de abril anteriores, los datos son razonablemente positivos dadas las difíciles circunstancias que atravesamos.

La población asalariada afectada por un ERTE se sitúa en 638 mil personas, tras haber bajado en el último mes en 37 mil personas, que en su inmensa mayoría se han reincorporado a su puesto de trabajo como evidencia el descenso del paro registrado. El 82% personas incluidas en ERTE se han reincorporado ya a la actividad laboral y este mecanismo de ayuda pública ha permitido salvar por el momento 2,9 millones de empleos y a miles de empresas desde el inicio de la pandemia

Sin las medidas extraordinarias adoptadas por el Gobierno y acordadas con los agentes sociales desde el inicio de la pandemia el daño en el tejido productivo y la destrucción de empleo habrían sido muy superiores, en un mercado de trabajo que ya arrastraba profundos desequilibrios agravados durante la anterior recesión (paro, precariedad, brechas de género, desequilibrio relaciones laborales).

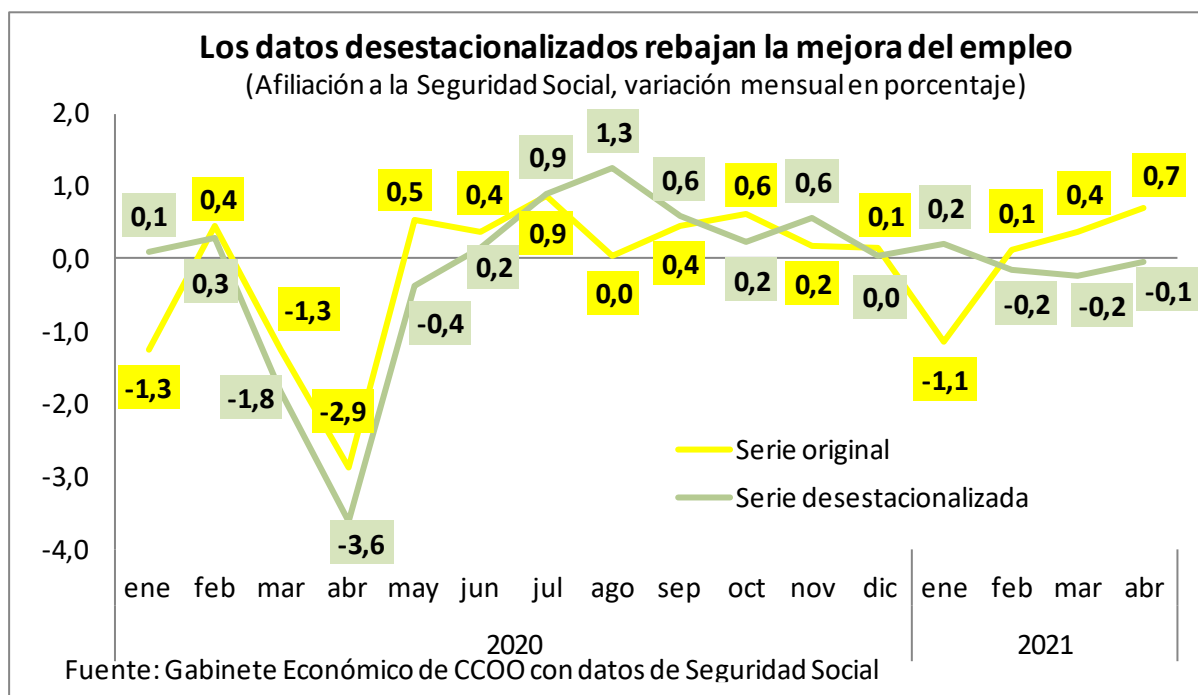
Las medidas económicas y sociales aprobadas durante la pandemia han ido en la línea correcta, aunque han sido menos ambiciosas y redistributivas de lo que la grave situación requería, buscando minimizar el impacto económico a corto plazo aun a costa de la salud, cuando esta pandemia ha evidenciado que sin proteger en primer lugar la salud de la población no hay recuperación posible de la economía.

Los Presupuestos Generales del Estado para 2021 en clave expansiva y el aporte de los fondos europeos de reconstrucción deben ser la base para proteger a la población y recuperar la actividad productiva asentada en unos principios más sostenibles, justos y orientados a las necesidades de la sociedad a partir del establecimiento de unos objetivos claros de país que orienten la inversión.

La afiliación aumenta en abril, aunque menos que en años anteriores

El número de personas afiliadas a la Seguridad Social se situó en abril en 19.055.298 en media mensual, con un repunte mensual de 134.396 personas (+0,7%), que en términos desestacionalizados y corregido del efecto calendario, supone un descenso mensual de la afiliación media en 9.808 personas (-0,1%) como se aprecia en el Gráfico #1.

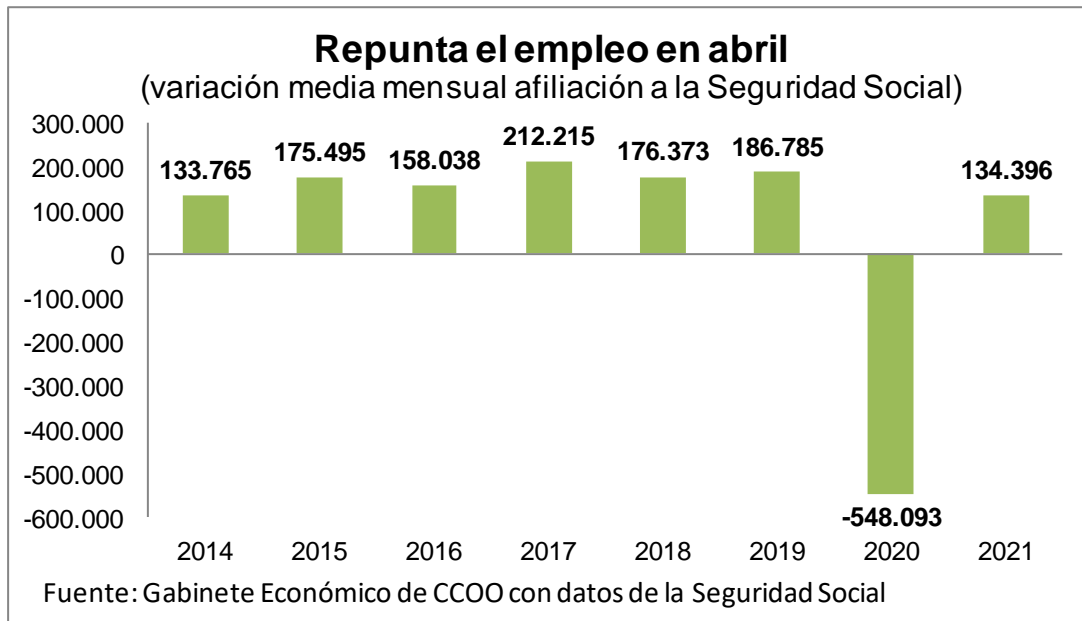
Gráfico #1



El aumento mensual de la afiliación respecto a marzo (Gráfico #2) es inferior al de años anteriores en situación de crecimiento económico, pero supone una recuperación relevante respecto al enorme impacto negativo que tuvo la pandemia sobre el empleo en abril de 2020. Las restricciones a la movilidad y a la actividad y la menor campaña turística por semana santa explican esta menor creación de empleo en abril de este año.

El aumento mensual de la afiliación en abril se reparte entre el Régimen General (+118.121, +0,8%) y en menor medida el Régimen de Autónomos (+15.431, +0,5%). Por sectores del Régimen General, la creación mensual de empleo se concentra en hostelería (40.548, +4,1%) y en menor medida en el sistema especial agrario (12.050, +1,6%), comercio (11.218, +0,5%) y construcción (10.734, +1,2%). Por el contrario, ha habido una ligera destrucción mensual de empleo en actividades financieras (-713, -0,2%) y actividades sanitarias y servicios sociales (-611, -0,0%).

Gráfico #2



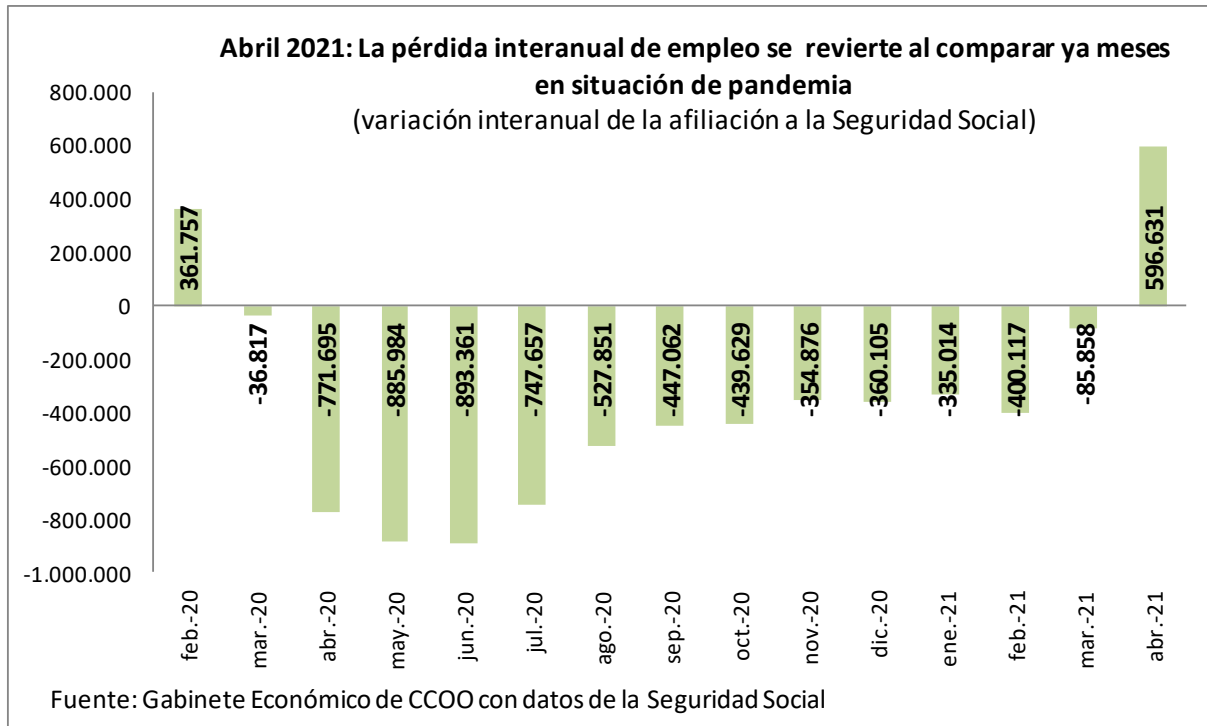
La comparación interanual (con abril de 2020) es equívoca debido a la explosión de la pandemia y el confinamiento decretado hace un año. Una vez que la comparación interanual se realiza con un mes del año anterior ya marcada por la pandemia, la caída interanual de la afiliación se invierte y se recupera en gran medida (596.631 personas afiliadas más, un 3,2%) como muestra el Gráfico #3. Si la comparación se realiza con la situación previa a la pandemia (febrero 2020) la pérdida de afiliados/as a la Seguridad Social todavía se sitúa en 195 mil personas.

En términos interanuales, la ganancia de afiliación a la Seguridad Social es más intensa en el Régimen General (514.883, +3,4%) que en el Régimen Especial de Autónomos (81.665, +2,5%). El empleo asalariado es el que ha soportado el mayor impacto de la crisis provocada por la pandemia. La ganancia interanual de empleo en el Régimen General se concentra en los sectores que mejor han soportado la pandemia o se han visto reforzado en este último año: construcción (+137 mil, +18%), actividades administrativas y servicios auxiliares (+99 mil, +8%), educación (+77 mil, +8%), administración pública (+69 mil, +6%), actividades sanitarias y servicios sociales (+45 mil, +3%) e industria manufacturera (+43 mil, +2%). Por el contrario, hostelería (-80 mil, -7%) y actividades artísticas, recreativas y de entretenimiento (-7 mil, -3%) todavía acumulan pérdidas de empleo en el último año.

El empleo (la afiliación a la Seguridad Social) ha resistido durante 2020 el impacto de la pandemia y la crisis, en gran medida gracias al mecanismo de los ERTE junto al resto de medidas adoptadas. Tras el brusco impacto inicial de la crisis, en los meses siguientes se logró recuperar 2 de cada 3 empleos perdidos. No obstante, la recuperación del empleo se frenó ante la persistencia de la pandemia y el freno a la actividad. El fuerte repunte interanual del empleo en abril se explica porque la comparación se realiza con un mes de abril de 2020 que fue completamente atípico por lo negativo del impacto inicial de la pandemia (ver gráfico #3). El aumento de la afiliación en abril, tras el registrado en marzo, en

una coyuntura de vacunación creciente y contención de la pandemia, permite ya visibilizar la mejora del empleo prevista para el segundo trimestre del año.

Gráfico #3

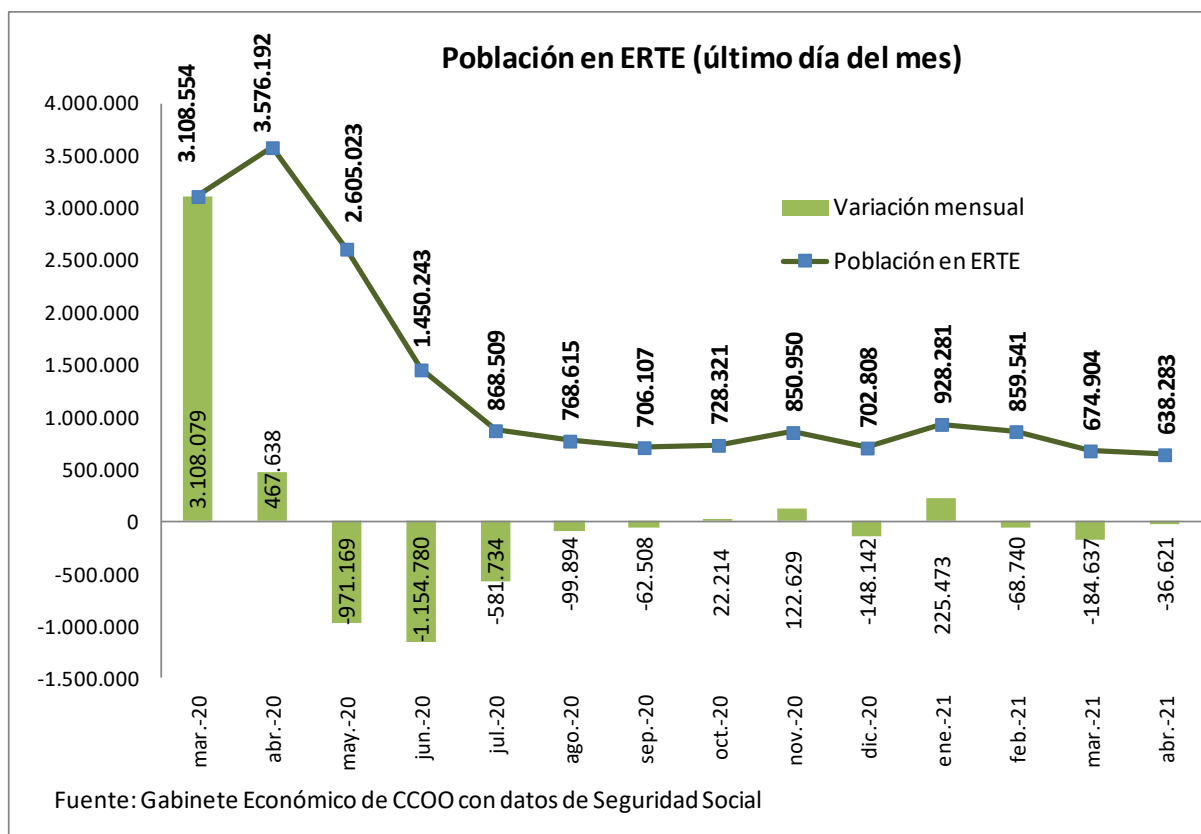


Los ERTE retoman su descenso al contenerse la pandemia

El mecanismo de los expedientes de regulación temporal de empleo (ERTE) y la prohibición de despidos por causa del COVID-19 puestos en marcha a finales de marzo de 2020 lograron frenar desde abril la sangría de destrucción de empleo. La cifra de trabajadores en ERTE cierra abril en 638.283 personas, cuando en abril de 2020 eran 3,6 millones. Desde agosto de 2020 la cifra de trabajadores en ERTE frenó su tendencia descendente motivada por las sucesivas olas de la pandemia y las restricciones adoptadas. Con el avance de la vacunación, la contención de la pandemia y la lenta normalización de la actividad, el número de personas incluidas en un ERTE ha retomado su senda descendente en los últimos meses. En términos netos, el 82% de las personas afectadas por un ERTE durante la primera ola ya se han reincorporado a la actividad laboral y se han salvado de momento 2,9 millones de empleos asalariados y miles de empresas.

Hostelería (servicios de alojamiento y de comidas y bebidas) y en menor medida comercio (al por menor y al por mayor) son los sectores que mantienen un mayor número de población asalariada en regulación temporal de empleo: concentran 2 de cada 3 personas en ERTE al final de abril. Desde el verano, y coincidiendo con la segunda ola de la pandemia, se frenó la salida de los trabajadores de los ERTE y su reincorporación a la actividad laboral.

Gráfico #4



El paro cae en 39 mil personas en abril, pero sigue en 3,9 millones

El paro registrado baja en 39.012 personas en abril (-1,0%) y consolida los descensos mensuales en abril a pesar de seguir en pandemia, tras el fuerte repunte el año pasado en plena explosión del COVID (ver Gráfico #5). El paro se sitúa en 3.910.628 personas y su aumento interanual se modera hasta el 2,1% (79 mil personas más en paro) al comparar con un mes (abril 2020) bajo el impacto de la pandemia. Si la comparación se realiza con la situación previa a la pandemia (febrero de 2020) el aumento acumulado del paro todavía se sitúa en 665 mil personas. En términos desestacionalizados el paro registrado sube en 52.469 personas, un mal dato. Los efectos prolongados de la pandemia han disparado unas cifras de desempleo ya elevadas, que todavía no se habían recuperado de la anterior recesión de 2010 provocada por el estallido de la burbuja inmobiliaria en 2008.

La bajada mensual del paro se concentra en el sector servicios (-32.192, -1,2%), construcción (-3.947, -1,3%), industria (-5.127, -1,6%) y agricultura (-2.622, -1,4%) y repunta en el colectivo sin empleo anterior (4.876, +1,4%).

La bajada mensual del paro se concentra más en los hombres (-24.038, -1,4%) que entre las mujeres (-14.974, -0,7%). En términos interanuales el paro cae en 31.900 hombres y sube en 111.325 mujeres, manteniendo la feminización del desempleo, donde 58 de cada 100 son mujeres. El paro baja en abril entre la población de 25 y más años (-37.103) y también entre la población de menos de 25 años (-1.909).

Gráfico #5

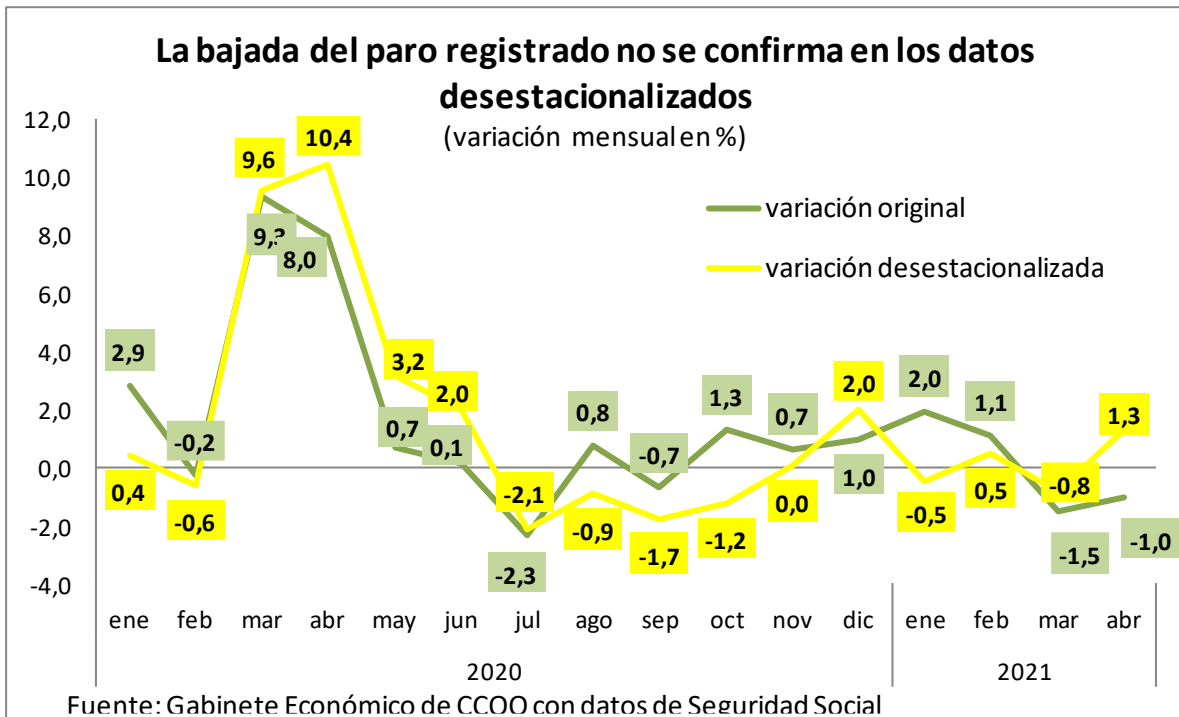
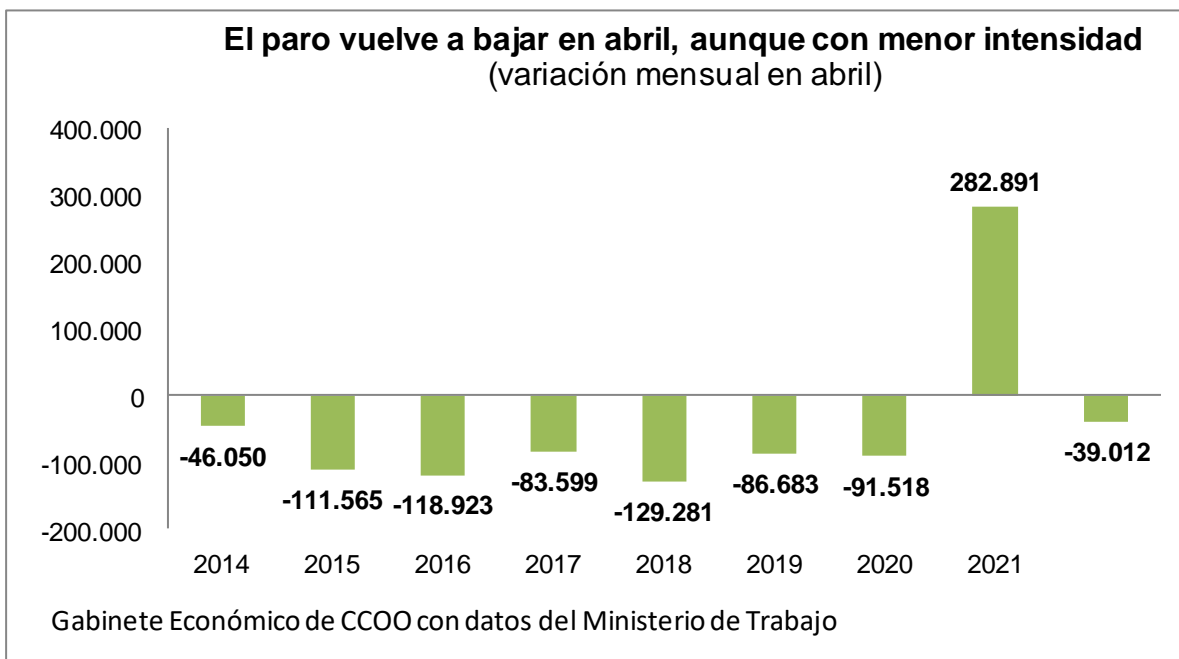


Gráfico #5



El grueso del aumento del paro se produjo al inicio de la pandemia, entre marzo y abril de 2020, momento a partir del cual se estabilizó la cifra de desempleados. La insuficiente recuperación del empleo tras el verano y el impacto de la segunda y tercera ola de la pandemia habían elevado progresivamente la cifra de población en paro en estos últimos meses.

La cifra total de demandantes de empleo baja en abril hasta 7,11 millones, 80 mil menos que en marzo, pero todavía 2,1 millones más que hace un año, cuando empezaba a impactar la pandemia. Hay 4,2 millones de personas que no trabajan y demandan un empleo (3,91 millones en paro registrado y otras 293 mil personas no ocupadas). La población ocupada que demanda un empleo (donde se incluye la población afectada por ERTE) ha bajado en abril hasta 2,48 millones (1,6 millones más que hace un año) además de otras 429 mil personas con disponibilidad limitada o que demandan condiciones especiales de trabajo.

En marzo de 2021 un total de 2.228.589 personas cobraron una prestación por desempleo, 119 mil más que hace un año. En marzo solo el 47% de los beneficiarios cobra una prestación contributiva y el 53% cobra alguna de las modalidades no contributivas (subsidio por desempleo, renta agraria, subsidio agrario, renta activa de inserción). La tasa de cobertura bruta del desempleo se sitúa en el 60,5% en marzo, dos puntos inferior al dato de hace un año, a pesar que todavía se mantienen entre los beneficiarios un número relevante de trabajadores/as en ERTE. En febrero, la brecha de género en la cobertura por desempleo se sitúa en marzo en algo más de 9 puntos porcentuales (cobertura del 68,2% de los hombres y el 58,9% de las mujeres).

La precariedad sigue siendo la norma en la contratación también durante la pandemia, dominada por las modalidades temporales. El número de contratos registrados en abril ha sido de 1.36 millones, con una subida del 102% respecto al mismo mes del año 2020, entonces afectado por la eclosión de la pandemia. En el conjunto del año 2020 se firmaron casi 16 millones de contratos de trabajo, un 29% menos que en 2019. En abril de 2021 ha habido un mayor avance de los contratos indefinidos, sostenido por el avance de los contratos iniciales y las conversiones, y 12 de cada 100 contratos firmados han sido indefinidos y cuatro de cada diez a jornada parcial o fijos discontinuos. En el conjunto de 2020 solo el 9,7 por cien de los contratos firmados fueron indefinidos y de ellos, 4 de cada 10 han sido a tiempo parcial.